

INSTRUKCJA SKŁADANIA WNIOSKU w USOSweb

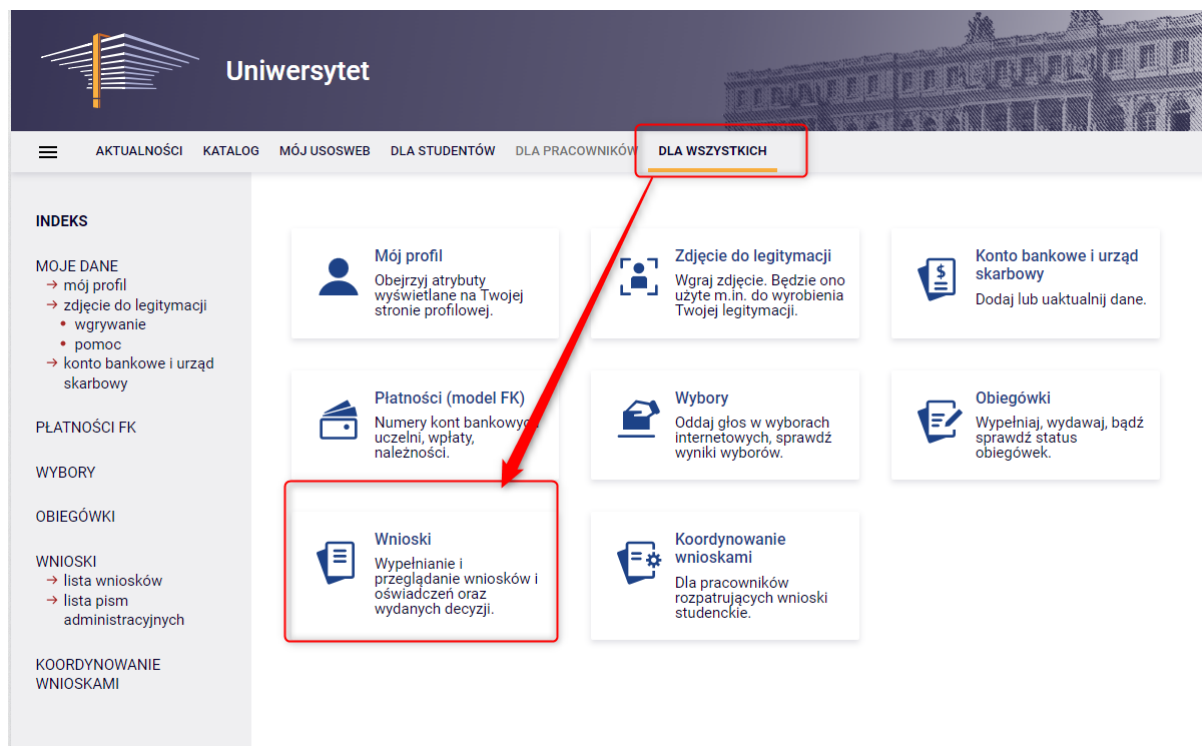
STYPENDIUM ZA WYNIKI W NAUCE z FUNDUSZU STYPENDIALNEGO im. STANISŁAWA PIGONIA

Droga Studentko, Drogi Studencie,

Poniżej przedstawiamy instrukcję wypełniania wniosku o przyznanie stypendium za wyniki w nauce z Funduszu im. S. Pigonia w uczelnianym systemie USOSweb.

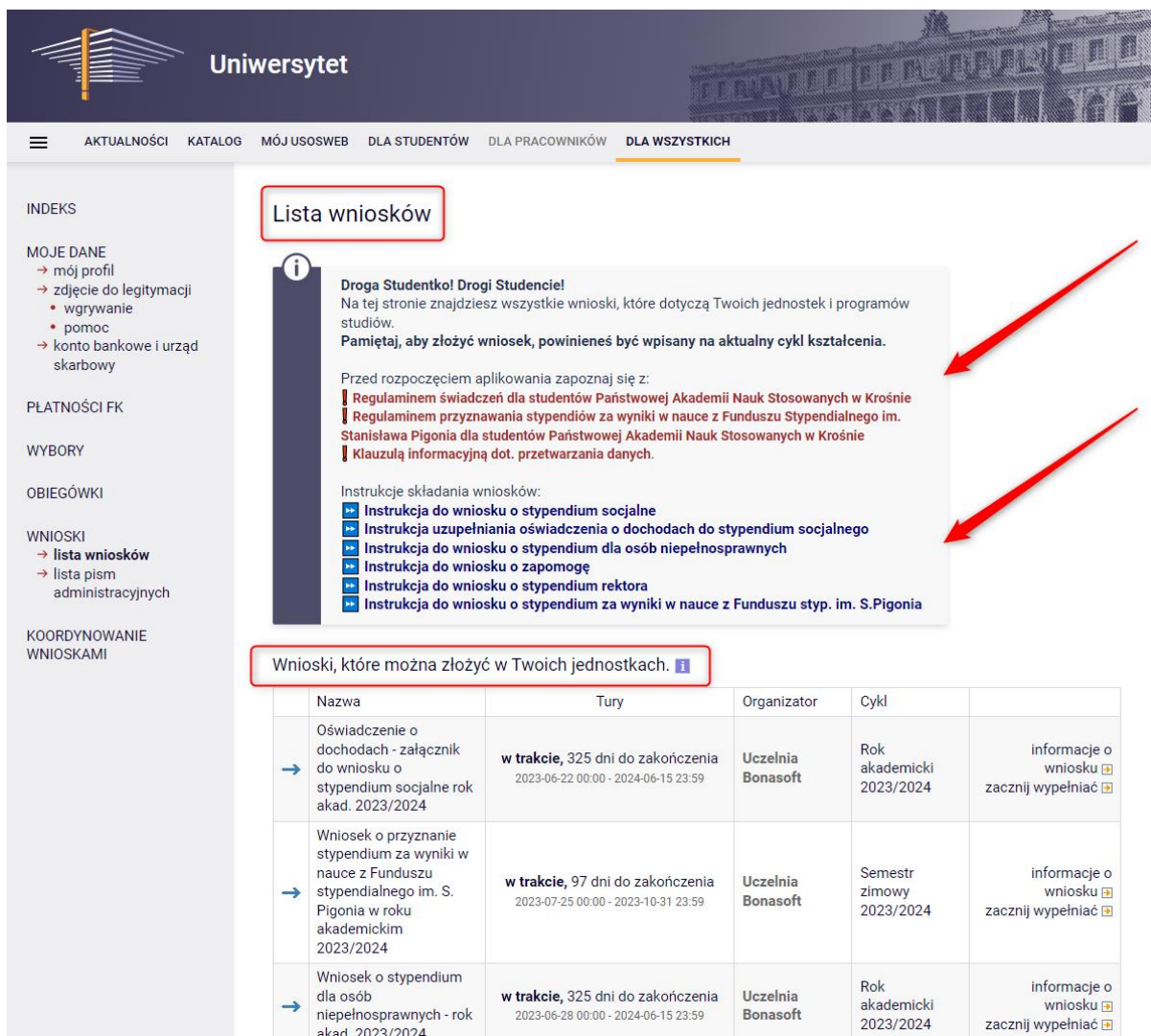
Kolejne etapy w trakcie składania wniosku:

Po zalogowaniu się do uczelnianego systemu USOSweb wybierz zakładkę **DLA WSZYSTKICH** i przejdź do modułu **Wnioski**



W module **Wnioski** zostaniesz przeniesiony na stronę **Lista wniosków**, która zawiera:

- listę dostępnych dla Ciebie wniosków, jakie będziesz mógł złożyć,
- linki do pobrania regulaminów stypendialnych oraz klauzuli dotyczącej przetwarzania danych – koniecznie zapoznaj się z dokumentami, ponieważ do składanego wniosku zobowiązany będziesz dołączyć potwierdzające ten fakt oświadczenie,
- linki do instrukcji wypełniania wniosków stypendialnych.



Lista wniosków

Droga Studentko! Drogi Studencie!
Na tej stronie znajdziesz wszystkie wnioski, które dotyczą Twoich jednostek i programów studiów.
Pamiętaj, aby złożyć wniosek, powinieneś być wpisany na aktualny cykl kształcenia.

Przed rozpoczęciem aplikowania zapoznaj się z:
 • Regulaminem świadczeń dla studentów Państwowej Akademii Nauk Stosowanych w Krośnie
 • Regulaminem przyznawania stypendiów za wyniki w nauce z Funduszu Stypendialnego im. Stanisława Pigonia dla studentów Państwowej Akademii Nauk Stosowanych w Krośnie
 • Klauzulą informacyjną dot. przetwarzania danych.

Instrukcje składania wniosków:
 • Instrukcja do wniosku o stypendium socjalne
 • Instrukcja uzupełniania oświadczenia o dochodach do stypendium socjalnego
 • Instrukcja do wniosku o stypendium dla osób niepełnosprawnych
 • Instrukcja do wniosku o zapomogę
 • Instrukcja do wniosku o stypendium rektora
 • Instrukcja do wniosku o stypendium za wyniki w nauce z Funduszu styp. im. S.Pigonia

Wnioski, które można złożyć w Twoich jednostkach. 1

	Nazwa	Tury	Organizator	Cykl	
→	Oświadczenie o dochodach - załącznik do wniosku o stypendium socjalne rok akad. 2023/2024	w trakcie , 325 dni do zakończenia 2023-06-22 00:00 - 2024-06-15 23:59	Uczelnia Bonasoft	Rok akademicki 2023/2024	informacje o wniosku zaczynij wypełniać
→	Wniosek o przyznanie stypendium za wyniki w nauce z Funduszu stypendialnego im. S. Pigonia w roku akademickim 2023/2024	w trakcie , 97 dni do zakończenia 2023-07-25 00:00 - 2023-10-31 23:59	Uczelnia Bonasoft	Semestr zimowy 2023/2024	informacje o wniosku zaczynij wypełniać
→	Wniosek o stypendium dla osób niepełnosprawnych - rok akad. 2023/2024	w trakcie , 325 dni do zakończenia 2023-06-28 00:00 - 2024-06-15 23:59	Uczelnia Bonasoft	Rok akademicki 2023/2024	informacje o wniosku zaczynij wypełniać

Informacje w tabeli dostępnych wniosków:

Nazwa – informacja o rodzaju wniosku

Tury – zakres dat, w których możesz złożyć wniosek

Stan – informacja dotycząca rozpatrywania wniosku – inaczej status wniosku:



- **Wypełniany** – status oznacza to, że jesteś w trakcie wypełniania wniosku i powinieneś dokończyć proces i zarejestrować wniosek. Jeśli przy tym statusie zrezygnujesz ze składania wniosku – możesz go usunąć.
- **Zarejestrowany** – status oznacza, że wniosek został zarejestrowany w USOSweb. Powinieneś go wydrukować, podpisać i wraz z wymaganymi załącznikami złożyć w Dziale Rozwoju.
- **Złożony** – status oznacza, że wniosek wraz z załącznikami został dostarczony do Działu Rozwoju i pracownik Uczelni zaznaczył ten fakt w USOSweb.
- **Cofnięty do uzupełnienia** - status oznacza, że podczas analizowania dokumentów stypendialnych Komisja stwierdziła braki w dokumentacji. Zostało wysłane do Ciebie wezwanie do uzupełnienia dokumentacji, które musisz odebrać i uzupełnić brakujące dokumenty wskazane w wezwaniu w wyznaczonym terminie.

- **Cofnięty do poprawy** - status oznacza, że podczas analizowania wniosku Komisja stwierdziła nieprawidłowości w danych. Wybierz opcję „popraw” przy wniosku, uzupełnij co potrzeba. W trakcie poprawy status wniosku zmienia się na „**Poprawiany**”. Po uzupełnieniu wszystkich potrzebnych danych **ponownie zarejestruj** wniosek.
- **Gotowy do rozpatrzenia** - status oznacza, że wniosek został zweryfikowany, jest kompletny i oczekuje na rozpatrzenie przez Komisję Stypendialną.

W trakcie wypełniania wniosku na poszczególnych ekranach będą dostępne przyciski:

SPRAWDŹ	Przycisk dostępny jest na każdym ekranie – wyświetla się komunikat o błędnych danych na sprawdzanym ekranie;
ZAPISZ	Możesz zapisać dane, wyjść z USOSweb i po ponownym zalogowaniu kontynuować wypełnianie wniosku od tego ekranu.
DALEJ	Po uzupełnieniu danych na ekranie, przycisk przenosi do kolejnego ekranu
WRÓĆ	Powrót do poprzedniego ekranu
WRÓĆ NA POCZĄTEK	Powrót do pierwszego ekranu wniosku
ZAREJESTRUJ	Rejestracja uzupełnionego wniosku

Aby rozpocząć aplikowanie, przy wniosku o stypendium za wyniki w nauce z Funduszu im. S. Pigonia wybierz opcję „**zaczynij wypełniać**”

→	Wniosek o przyznanie stypendium za wyniki w nauce z Funduszu stypendialnego im. S. Pigonia w roku akademickim 2023/2024	w trakcie , 98 dni do zakończenia 2023-07-25 00:00 - 2023-10-31 23:59	Uczelnia Bonasoft	Semestr zimowy 2023/2024	informacje o wniosku  zaczynij wypełniać 
---	---	---	--------------------------	--------------------------	---

Ekran 0

Ekran służy do weryfikacji uprawnień do otrzymania stypendium za wyniki w nauce z Funduszu im. S. Pigonia.

Na tym ekranie widoczne są dane o kierunkach, które studiujesz w Państwowej Akademii Nauk Stosowanych w Krośnie.

Wniosek o przyznanie stypendium za wyniki w nauce z Funduszu stypendialnego im. S. Pigonia w roku akademickim 2023/2024

Ekran 0

[przejdź do szczegółów wypełnianego wniosku](#)

SPRAWDŹ ZAPISZ DALEJ

i W następnych krokach zostaną zweryfikowane Twoje uprawnienia do otrzymywania świadczenia. Sprawdź, czy wyświetlone informacje są kompletne, a jeśli nie, uzupełnij brakujące dane o wszystkich kiedykolwiek podjętych studiach (w Polsce i za granicą).

Ważne! Ubiegając się o stypendium za wyniki w nauce z Funduszu stypendialnego im. S. Pigonia przedstawiasz tylko oceny i osiągnięcia zrealizowane w PANS w Krośnie w ostatnim roku akademickim.

Kierunki studiów podejmowane w uczelni (dane z USOS):

Lp.	Kierunek	Rodzaj	Status	Data rozpoczęcia	Data przyjęcia lub wznowienia	Data ukończenia/skreślenia
1	Budownictwo (inżynierskie, stacjonarne)	pierwszego stopnia	W trakcie	2021-10-01	2021-10-01	


Jeżeli studiowałeś/studiowałaś inne kierunki niż te w Państwowej Akademii Nauk Stosowanych w Krośnie, uzupełnij dane klikając przycisk „dodaj”.

Podaj informacje o pozostałych studiowanych lub ukończonych kierunkach (w Polsce i za granicą)

Uczelnia	Kierunek	Status
		dodaj 

Po rozwinięciu tabeli uzupełnij Nazwę Uczelni, kierunek i pozostałe wymagane informacje.

Podaj informacje o pozostałych studiowanych lub ukończonych kierunkach (w Polsce i za granicą)

Uczelnia	Kierunek	Status
<p>Wyszukaj:</p> <input type="text"/> <p><input type="checkbox"/> tylko wybrane</p> <p>Wyświetlane są elementy 1..10 (spośród 11155) następna strona więcej elementów pokaż wszystkie</p> <p>Uczelnia -</p> <ul style="list-style-type: none"> <input type="radio"/> 17 August 1945 University <input type="radio"/> 17 August 1945 University <input type="radio"/> 1st Military Medical University <input type="radio"/> 2nd Military Medical University <input type="radio"/> 3rd Military Medical University <input type="radio"/> 4th Military Medical University <input type="radio"/> 5th Wheel Training Institute <input type="radio"/> 7th October Misurata University <input type="radio"/> Aachen University of Technology <input type="radio"/> Aakers Business College (ND) <p style="text-align: right;">następna strona</p>	<input type="text"/> <ul style="list-style-type: none"> <input type="radio"/> Pierwszy stopień <input type="radio"/> Drugi stopień <input type="radio"/> Jednolite magisterskie <input type="radio"/> Trzeci stopień 	<ul style="list-style-type: none"> <input type="radio"/> W trakcie <input type="radio"/> Skreślony <input type="radio"/> Ukończone <p>Data początkowa: <input type="text"/></p> <p>Data końcowa: <input type="text"/></p>
dodaj 		

Jeżeli nie studiowałeś/studiowałaś w innych uczelniach, przejdź dalej.

Konieczne jest potwierdzenie zgodności danych:

<input checked="" type="checkbox"/>	Potwierdzam, że powyższe dane są zgodne ze stanem faktycznym.
-------------------------------------	---

Ekran 1

Na tym ekranie zaznacz aktualny program, na którym chcesz uzyskać stypendium za wyniki w nauce z Funduszu stypendialnego im. S. Pignonia i zatwierdź przyciskiem „DALEJ”, np.:

Wniosek o przyznanie stypendium za wyniki w nauce z Funduszu stypendialnego im. S. Pignonia w roku akademickim 2023/2024

Ekran 1

[przejdź do szczegółów wypełnianego wniosku](#)

[WRÓĆ](#) [SPRAWDŹ](#) [ZAPISZ](#) [DALEJ](#)



Na tym ekranie zostaną zweryfikowane Twoje uprawnienia do otrzymywania świadczenia.

	Poniżej znajdują się Twoje aktualne programy studiów. Zaznacz ten, w ramach którego chcesz złożyć wniosek:
<input checked="" type="radio"/>	(BUD-SI) Budownictwo (inżynierskie, stacjonarne)

[WRÓĆ](#) [SPRAWDŹ](#) [ZAPISZ](#) [DALEJ](#)

Ekran 2

Zostaniesz poproszony przez system o weryfikację swoich danych. Jeżeli nie widzisz w oknie **Dane osobowe** swojego Adresu zameldowania - zgłoś ten fakt w sekretariacie swojego Instytutu. Uzupełnione dane będą widoczne w USOSweb dopiero po migracji danych i wówczas będzie możliwa kontynuacja uzupełniania wniosku.

Wniosek o przyznanie stypendium za wyniki w nauce z Funduszu stypendialnego im. S. Pigonia w roku akademickim 2023/2024

Ekran 2


[przejdź do szczegółów wypełnianego wniosku](#)

[WRÓĆ NA POCZĄTEK](#)
[WRÓĆ](#)
[SPRAWDŹ](#)
[ZAPISZ](#)
[DALEJ](#)

i Poniżej znajdują się Twoje dane osobowe pochodzące z systemu USOS. Zweryfikuj ich poprawność – jeżeli są nieaktualne, zgłoś to w sekretariacie swojego Instytutu. Uaktualnione dane pojawią się w USOSweb po migracji.

WAŻNE!
 Jeśli nie podałeś jeszcze swojego numeru konta bankowego - uzupełnij samodzielnie w USOSweb.
Pamiętaj, że każdą jego zmianę należy zgłosić w odpowiedniej jednostce:
 → dla stypendium rektora - w Dziale Studiów,
 → dla stypendium za wyniki w nauce z Funduszu stypendialnego im. S. Pigonia - w Dziale Rozwoju

Dane osobowe

Adres do korespondencji	ul. Złota 12 35-015 Rzeszów
Adres zameldowania	ul. Złota 12 35-015 Rzeszów
Adres e-mail	email1380@poczta.pl
Numer telefonu komórkowego	
Numer telefonu stacjonarnego	
Numer konta	ustaw 

Dane programu studiów

Wniosek składasz na programie studiów Wersja papierowa wniosku powinna być dostarczona do sekcji studenckiej jednostki macierzystej	(BUD-SI) Budownictwo (inżynierskie, stacjonarne)
Aktualny etap studiów Jeżeli jesteś na innym roku niż wskazany lub nie masz aktywnego etapu, to poproś w sekcji studenckiej o rozliczenie poprzedniego etapu.	Semestr 4, rok 2, kierunek: Budownictwo, studia stacjonarne, pierwszego stopnia (semestr letni 2022/2023)

[WRÓĆ NA POCZĄTEK](#)
[WRÓĆ](#)
[SPRAWDŹ](#)
[ZAPISZ](#)
[DALEJ](#)

Na tym ekranie, powinieneś dodać **numer rachunku bankowego**, na który będzie wypłacona stypendium za wyniki w nauce z Funduszu stypendialnego im. S. Pigonia.

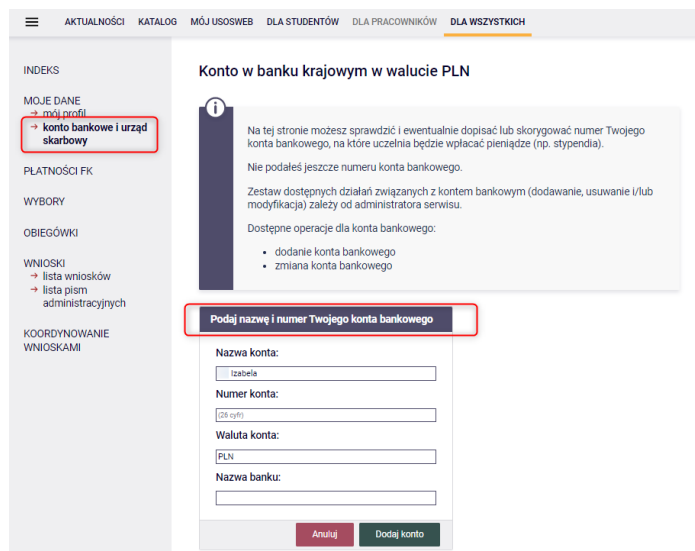
Jeżeli podawałeś już wcześniej nr konta, będzie on widoczny w tabeli z danymi.

Jeżeli zmieniłeś nr konta bankowego koniecznie zgłoś ten fakt w Dziale Rozwoju.

Aby uzupełnić numer konta wybierz przycisk „ustaw”:

Numer konta ustaw →

Zostaniesz przeniesiony na zakładkę „konto bankowe i urząd skarbowy”:



Uzupełnij nr konta i wybierz przycisk DODAJ KONTO:

Podaj nazwę i numer Twojego konta bankowego

Nazwa konta:
Izabela

Numer konta:
6410900004886820000100954

Waluta konta:
PLN

Nazwa banku:
Bank Zachodni WBK SA Centrala

Anuluj Dodaj konto

Następnie wróć do kontynuacji uzupełniania wniosku – wybierz listę wniosków:

WNIOSKI

→ lista wniosków

→ lista pism administracyjnych

Odszukaj wniosek o stypendium za wyniki w nauce z Funduszu stypendialnego im. S. Pignonia na liście w części „Wnioski, które zacząłeś wypełniać” i wybierz „kontynuuj wypełnianie”

→	Wniosek o przyznanie stypendium za wyniki w nauce z Funduszu stypendialnego im. S. Pignonia w roku akademickim 2023/2024	Wypełniany	w trakcie, 98 dni do zakończenia 2023-07-25 00:00 - 2023-10-31 23:59	Uczelnia Bonasoft	Semestr zimowy 2023/2024	kontynuuj wypełnianie → usuń → drukuj → szczegóły →
---	--	------------	---	-------------------	--------------------------	--

Ekran 3

Na tym ekranie wskaż z jakiego tytułu ubiegasz się o przyznanie stypendium za wyniki w nauce z Funduszu stypendialnego im. S. Pigoń.

Wniosek o przyznanie stypendium za wyniki w nauce z Funduszu stypendialnego im. S. Pigoń w roku akademickim 2023/2024

Ekran 3

[przejdź do szczegółów wypełnianego wniosku](#)

[WRÓĆ NA POCZĄTEK](#) [WRÓĆ](#) [SPRAWDŹ](#) [ZAPISZ](#) [DALEJ](#)

i

Uwaga!

⇒ do stypendium rektora nie zaznaczaj opcji stypendium im. Pigoń - za wyniki w nauce z Funduszu stypendialnego im. S. Pigoń,

⇒ do wniosku stypendium im. Pigoń nie zaznaczaj osiągnięć artystycznych, naukowych oraz sportowych

!

Proszę o przyznanie stypendium na podstawie następujących kryteriów:

<input type="checkbox"/>	STYPENDIUM REKTORA - osiągnięć artystycznych
<input type="checkbox"/>	STYPENDIUM REKTORA - osiągnięć naukowych
<input type="checkbox"/>	STYPENDIUM REKTORA - osiągnięć sportowych
<input checked="" type="checkbox"/>	STYPENDIUM im. PIGONIA - za wyniki w nauce z Funduszu stypendialnego im. S. Pigoń
<input checked="" type="checkbox"/>	wyróżniania się w nauce (średnia ocen)

[WRÓĆ NA POCZĄTEK](#) [WRÓĆ](#) [SPRAWDŹ](#) [ZAPISZ](#) [DALEJ](#)

Średnia ocen jest obowiązkowym elementem wymaganym do uzupełnienia wniosku o przyznanie stypendium za wyniki w nauce z Funduszu stypendialnego im. S. Pigoń. Kryteria jej przeliczania określa §4 Regulaminu. Jeżeli średnia będzie poniżej wymaganej minimalnej średniej do stypendium – nie otrzymasz za nią punktów.

Pamiętaj, aby do stypendium za wyniki w nauce z Funduszu stypendialnego im. S. Pigoń uwzględniać tylko osiągnięcia z dopiskiem **STYPENDIUM im. PIGONIA**.

Po wskazaniu kryteriów wybierz przycisk **DALEJ**, aby przejść do kolejnego ekranu.

Ekran 5

Na tym ekranie **wskaż PANS w Krośnie jako uczelnię, w której uzyskałeś średnią ocen** i którą podajesz we wniosku o stypendium za wyniki w nauce z Funduszu stypendialnego im. S. Pigońia.

Wniosek o przyznanie stypendium za wyniki w nauce z Funduszu stypendialnego im. S. Pigońia w roku akademickim 2023/2024

Ekran 5

[przejdź do szczegółów wypełnianego wniosku](#)

[WRÓĆ NA POCZĄTEK](#) [WRÓĆ](#) [SPRAWDŹ](#) [ZAPISZ](#) [DALEJ](#)

Uczelnia, na której uzyskałem średnią ocen będącą podstawą do ubiegania się o przyznanie stypendium:	
<input checked="" type="radio"/>	Uniwersytet
<input type="radio"/>	inna uczelnia

[WRÓĆ NA POCZĄTEK](#) [WRÓĆ](#) [SPRAWDŹ](#) [ZAPISZ](#) [DALEJ](#)

Wybierz przycisk **DALEJ**, aby przejść do kolejnego ekranu.

Ekran 6

Na poprzednim ekranie **wskazałeś Państwową Akademię Nauk Stosowanych w Krośnie**:

- na ekranie 6 uzupełnij średnią obliczoną przez siebie (**do trzech miejsc po przecinku**),
- pobierz zaświadczenie potwierdzające średnią przez Instytut - uzupełnione dołącz do wniosku o stypendium za wyniki w nauce z Funduszu stypendialnego im. S. Pigońia

Wniosek o przyznanie stypendium za wyniki w nauce z Funduszu stypendialnego im. S. Pigońia w roku akademickim 2023/2024

Ekran 6

[przejdź do szczegółów wypełnianego wniosku](#)

[WRÓĆ NA POCZĄTEK](#) [WRÓĆ](#) [SPRAWDŹ](#) [ZAPISZ](#) [DALEJ](#)

Średnia ocen


i Podaj wymaganą średnią ocen obliczoną do 3 miejsc po przecinku. Pamiętaj o dołączeniu zaświadczenia potwierdzającego wprowadzone informacje. W tym celu pobierz, uzupełnij i dołącz do wniosku odpowiedni dokument:
Zaświadczenie dla studenta z innej Uczelni
Zaświadczenie potwierdzające średnią przez Instytut

Wprowadź średnią ocen:

[WRÓĆ NA POCZĄTEK](#) [WRÓĆ](#) [SPRAWDŹ](#) [ZAPISZ](#) [DALEJ](#)

Po uzupełnieniu danych, wybierz przycisk **DALEJ**, aby przejść do kolejnego ekranu.

Aby złożyć wniosek o stypendium za wyniki w nauce z Funduszu stypendialnego im. S. Pignonia musisz wskazać przynajmniej jedno indywidualne osiągnięcie. W tym celu na kolejnym ekranie będziesz zobowiązany uzupełnić odpowiednio dane.

Aby dodać osiągnięcie wybierz przycisk  przy wybranym. Otworzy się okno dla wskazanego osiągnięcia, w którym musisz dodać opis i datę wystąpienia tego osiągnięcia. Kolejne osiągnięcia dodaj w taki sam sposób.

Wniosek o przyznanie stypendium za wyniki w nauce z Funduszu stypendialnego im. S. Pignonia w roku akademickim 2023/2024

Moje osiągnięcia w ramach kryterium: STYPENDIUM im. PIGNONIA - za wyniki w nauce z Funduszu stypendialnego im. S. Pignonia

[przejdź do szczegółów wypełnianego wniosku](#)

[WRÓĆ NA POCZĄTEK](#) [WRÓĆ](#) [SPRAWDŹ](#) [ZAPISZ](#) [DALEJ](#)



Poniżej możesz wskazać typy osiągnięć, na podstawie których będziesz ubiegać się o przyznanie stypendium. Pamiętaj, że każde osiągnięcie musi być potwierdzone stosownym zaświadczeniem. Osiągnięcia niepotwierdzone nie będą brane pod uwagę. Wybranemu typowi osiągnięć należy w polu „Opis” przyporządkować tylko jedno osiągnięcie. (Np. jeśli masz kilka osiągnięć naukowych typu Publikacje, to wybieraj odpowiednią ilość razy ten typ z dodawaniem w polu „Opis” tylko jednego artykułu i poniżej daty jego publikacji).

Osiągnięcie	Punkty
-------------	--------

OS_PIGNONIA1 Wygłoszenie referatu na konferencji naukowej

+
dodaj

Opis Twojego osiągnięcia:

Limit 800, wprowadzono 32 znaków

DODAJ OPIS WYBRANEGO OSIĄGNIĘCIA

Data osiągnięcia: 2022-10-28

×
usuń

Katalog

Osiągnięcie	Punkty
-------------	--------

OS_PIGNONIA1 Wygłoszenie referatu na konferencji naukowej

+
dodaj

OS_PIGNONIA2 Publikacje naukowe opublikowane w czasopiśmie lub wydawnictwach naukowych

+
dodaj

OS_PIGNONIA3 Przygotowanie posteru na konferencję naukową

+
dodaj

OS_PIGNONIA4 Udział w projektach naukowo-badawczych realizowanych przez zespół pracowników i studentów uczelni

+
dodaj

OS_PIGNONIA5 Działalność w studenckich kołach naukowych

+
dodaj

[WRÓĆ NA POCZĄTEK](#) [WRÓĆ](#) [SPRAWDŹ](#) [ZAPISZ](#) [DALEJ](#)

Po uzupełnieniu osiągnięć przycisk **DALEJ**, aby przejść do kolejnego ekranu.

INFORMACJE UZUPEŁNIAJĄCE

Kolejny ekran zawiera oświadczenia, które pojawią się na wniosku o stypendium za wyniki w nauce z Funduszu stypendialnego im. S. Pigońia.

Oświadczenia są wymagane.

Wniosek o przyznanie stypendium za wyniki w nauce z Funduszu stypendialnego im. S. Pigońia w roku akademickim 2023/2024

Informacje uzupełniające

 przejdź do szczegółów wypełnianego wniosku

[WRÓĆ NA POCZĄTEK](#) [WRÓĆ](#) [SPRAWDŹ](#) [ZAPISZ](#) [DALEJ](#)

Oświadczenia

Świadoma/y o odpowiedzialności karnej za udzielenie nieprawdziwych informacji – art. 233 §1 Kodeksu karnego "kto składając zeznanie mające służyć za dowód w postępowaniu sądowym lub w innym postępowaniu prowadzonym na podstawie ustawy, zeznaje nieprawdę lub zataja prawdę, podlega karze pozbawienia wolności do lat 3", odpowiedzialności na podstawie art. 286 §1 Kodeksu karnego „Kto, w celu osiągnięcia korzyści majątkowej, doprowadza inną osobę do niekorzystnego rozporządzenia własnym lub cudzym mieniem za pomocą wprowadzenia jej w błąd albo wyzyskania błędu lub niezdolności do należytego pojmowania przedsiębranego działania, podlega karze pozbawienia wolności od 6 miesięcy do lat 8” oraz o odpowiedzialności cywilnej i dyscyplinarnej z art. 307 ustawy z dnia 20 lipca 2018 r. – Prawo o szkolnictwie wyższym i nauce (Dz. U. z 2018 r., poz. 1668 z późn. zm.) oświadczam, że:

- 1. Oświadczam, że przedstawione przeze mnie we wniosku informacje są zgodne ze stanem faktycznym.
- 2. Do wniosku o stypendium dołączam dokument wymagany regulaminem:
- Oświadczenia do wniosku o stypendium rektora**
- Oświadczenia do wniosku o stypendium za wyniki w nauce z Funduszu styp. im. S. Pigońia**
- 3. Wyrażam zgodę na doręczanie pism za pomocą środków komunikacji elektronicznej - USOSweb w postępowaniu wszczętym niniejszym wnioskiem. Jako adres elektroniczny wskazuję adres e-mail znajdujący się we wniosku o przyznanie stypendium.

[WRÓĆ NA POCZĄTEK](#) [WRÓĆ](#) [SPRAWDŹ](#) [ZAPISZ](#) [DALEJ](#)

Pamiętaj, że **Oświadczenia do stypendium za wyniki w nauce z Funduszu stypendialnego im. S. Pigońia** musisz pobrać, wydrukować, podpisać i dołączyć do wniosku.

Po złożeniu oświadczeń przejdź do kolejnego ekranu przyciskiem **DALEJ**.

PODSUMOWANIE

Na tym ekranie należy zapoznać się z informacją zamieszczoną w oknie oraz zarejestrować wniosek.


Zarejestrowanego wniosku nie można już modyfikować, ale jeśli wiesz, że zarejestrowałeś wniosek z błędami, zgłoś się do jednostki, w której będziesz składać wniosek w formie papierowej.

Wniosek o przyznanie stypendium za wyniki w nauce z Funduszu stypendialnego im. S. Pigoń w roku akademickim 2023/2024

Podsumowanie

 przejdź do szczegółów wypełnianego wniosku

[WRÓĆ NA POCZĄTEK](#) [WRÓĆ](#) [SPRAWDŹ](#) [ZAPISZ](#) [ZAREJESTRUJ](#)



Wniosek jest gotowy do zarejestrowania.
Sprawdź poprawność wypełnienia wniosku i naciśnij przycisk **ZAREJESTRUJ** na dole strony, jeśli wniosek nie zawiera błędów i na pewno chcesz go zarejestrować.
Zarejestrowanego wniosku nie można już usunąć z systemu.
Jeśli chcesz **poprawić** wniosek, naciśnij przycisk **WRÓĆ**.

PAMIĘTAJ!!! Zarejestrowany wniosek należy wydrukować i podpisać, po czym wraz z wymaganymi załącznikami złożyć:

- ⇒ wniosek o zapomogę - Dział Studiów (Rynek 1, pokój 07),
- ⇒ wniosek o stypendium dla osób niepełnosprawnych – BON (Rynek 1, pokój 04),
- ⇒ wniosek o stypendium rektora - Sekretariat odpowiedni dla kierunku studiów,
- ⇒ wniosek o stypendium za wyniki w nauce im. S. Pigoń - Dział Rozwoju (Rynek 1, pokój 09),
- ⇒ wniosek o stypendium socjalne - Komisja Stypendialna.

Data złożenia kompletu dokumentów jest datą podjęcia dalszych kroków w procedurze rozpatrywania wniosków.

[zobacz podgląd wniosku](#)

[WRÓĆ NA POCZĄTEK](#) [WRÓĆ](#) [SPRAWDŹ](#) [ZAPISZ](#) [ZAREJESTRUJ](#)

Masz tutaj możliwość podglądu wniosku, który przed zarejestrowaniem zawiera znak wodny „NIEZATWIERDZONE”. Taki wniosek nie zostanie przyjęty!!!

Wniosek, który chcesz złożyć najpierw **ZAREJESTRUJ**, następnie **wydrukuj** i **wraz z załącznikami złóż we właściwej jednostce**.