

INSTRUKCJA SKŁADANIA WNIOSKU w USOSweb

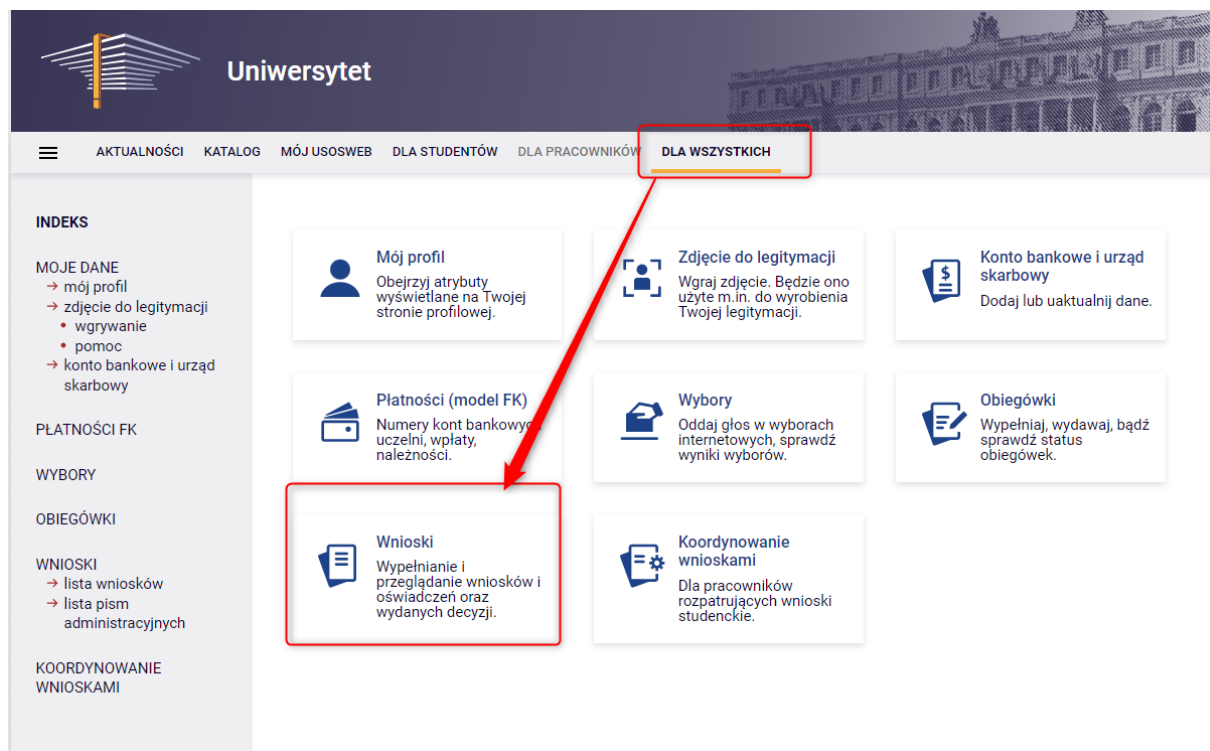
STYPENDIUM REKTORA

Droga Studentko, Drogi Studencie,

Poniżej przedstawiamy instrukcję wypełniania wniosku o przyznanie stypendium rektora w uczelnianym systemie USOSweb.

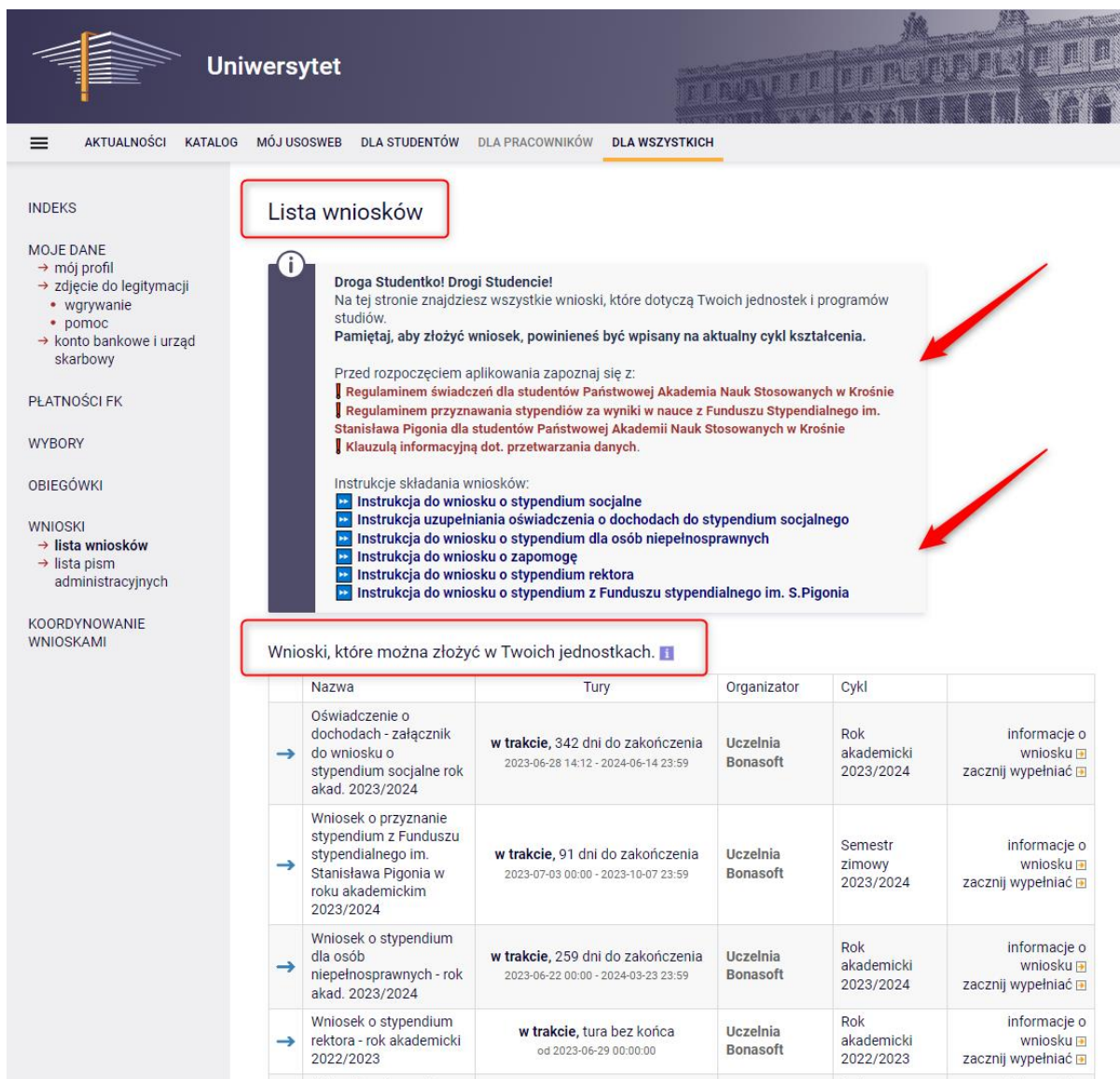
Kolejne etapy w trakcie składania wniosku:

Po zalogowaniu się do uczelnianego systemu USOSweb wybierz zakładkę **DLA WSZYSTKICH** i przejdź do modułu **Wnioski**



W module **Wnioski** zostaniesz przeniesiony na stronę **Lista wniosków**, która zawiera:

- listę dostępnych dla Ciebie wniosków, jakie będziesz mógł złożyć,
- linki do pobrania regulaminów stypendialnych oraz klauzuli dotyczącej przetwarzania danych – koniecznie zapoznaj się z dokumentami, ponieważ do składanego wniosku zobowiązany będziesz dołączyć potwierdzające ten fakt oświadczenie,
- linki do instrukcji wypełniania wniosków stypendialnych.



Lista wniosków

Droga Studentko! Drogi Studencie!
 Na tej stronie znajdziesz wszystkie wnioski, które dotyczą Twoich jednostek i programów studiów.
Pamiętaj, aby złożyć wniosek, powinieneś być wpisany na aktualny cykl kształcenia.

Przed rozpoczęciem aplikowania zapoznaj się z:
 ■ **Regulaminem świadczeń dla studentów Państwowej Akademii Nauk Stosowanych w Krośnie**
 ■ **Regulaminem przyznawania stypendiów za wyniki w nauce z Funduszu Stypendialnego im. Stanisława Pigonia dla studentów Państwowej Akademii Nauk Stosowanych w Krośnie**
 ■ **Klauzulą informacyjną dot. przetwarzania danych.**

Instrukcje składania wniosków:
 ▶▶ **Instrukcja do wniosku o stypendium socjalne**
 ▶▶ **Instrukcja uzupełniania oświadczenia o dochodach do stypendium socjalnego**
 ▶▶ **Instrukcja do wniosku o stypendium dla osób niepełnosprawnych**
 ▶▶ **Instrukcja do wniosku o zapomogę**
 ▶▶ **Instrukcja do wniosku o stypendium rektora**
 ▶▶ **Instrukcja do wniosku o stypendium z Funduszu stypendialnego im. S.Pigonia**

Wnioski, które można złożyć w Twoich jednostkach. ⓘ

Nazwa	Tury	Organizator	Cykl	
→ Oświadczenie o dochodach - załącznik do wniosku o stypendium socjalne rok akad. 2023/2024	w trakcie , 342 dni do zakończenia 2023-06-28 14:12 - 2024-06-14 23:59	Uczelnia Bonasoft	Rok akademicki 2023/2024	informacje o wniosku ⓘ zaczynj wypełniać ⓘ
→ Wniosek o przyznanie stypendium z Funduszu stypendialnego im. Stanisława Pigonia w roku akademickim 2023/2024	w trakcie , 91 dni do zakończenia 2023-07-03 00:00 - 2023-10-07 23:59	Uczelnia Bonasoft	Semestr zimowy 2023/2024	informacje o wniosku ⓘ zaczynj wypełniać ⓘ
→ Wniosek o stypendium dla osób niepełnosprawnych - rok akad. 2023/2024	w trakcie , 259 dni do zakończenia 2023-06-22 00:00 - 2024-03-23 23:59	Uczelnia Bonasoft	Rok akademicki 2023/2024	informacje o wniosku ⓘ zaczynj wypełniać ⓘ
→ Wniosek o stypendium rektora - rok akademicki 2022/2023	w trakcie , tura bez końca od 2023-06-29 00:00:00	Uczelnia Bonasoft	Rok akademicki 2022/2023	informacje o wniosku ⓘ zaczynj wypełniać ⓘ

Informacje w tabeli dostępnych wniosków:

Nazwa – informacja o rodzaju wniosku

Tury – zakres dat, w których możesz złożyć wniosek

Stan – informacja dotycząca rozpatrywania wniosku – inaczej status wniosku:

- **Wypełniany** – status oznacza to, że jesteś w trakcie wypełniania wniosku i powinieneś dokończyć proces i zarejestrować wniosek. Jeśli przy tym statusie zrezygnujesz ze składania wniosku – możesz go usunąć.
- **Zarejestrowany** – status oznacza, że wniosek został zarejestrowany w USOSweb. Powinieneś go wydrukować, podpisać i wraz z wymaganymi załącznikami złożyć w Sekretariacie odpowiednim dla kierunku studiów.
- **Złożony** – status oznacza, że wniosek wraz z załącznikami został dostarczony do Sekretariatu odpowiedniego dla kierunku studiów i pracownik Uczelni zaznaczył ten fakt w USOSweb.
- **Cofnięty do uzupełnienia** - status oznacza, że podczas analizowania dokumentów stypendialnych Komisja stwierdziła braki w dokumentacji. Zostało wysłane do Ciebie wezwanie do uzupełnienia





dokumentacji, które musisz odebrać i uzupełnić brakujące dokumenty wskazane w wezwaniu w wyznaczonym terminie.

- **Cofnięty do poprawy** - status oznacza, że podczas analizowania wniosku Komisja stwierdziła nieprawidłowości w danych. Wybierz opcję „popraw” przy wniosku, uzupełnij co potrzeba. W trakcie poprawy status wniosku zmienia się na „Poprawiany”. Po uzupełnieniu wszystkich potrzebnych danych **ponownie zarejestruj** wnioski.
- **Gotowy do rozpatrzenia** - status oznacza, że wniosek został zweryfikowany, jest kompletny i oczekuje na rozpatrzenie przez Komisję Stypendialną.

W trakcie wypełniania wniosku na poszczególnych ekranach będą dostępne przyciski:

SPRAWDŹ	Przycisk dostępny jest na każdym ekranie – wyświetla się komunikat o błędnych danych na sprawdzanym ekranie;
ZAPISZ	Możesz zapisać dane, wyjść z USOSweb i po ponownym zalogowaniu kontynuować wypełnianie wniosku od tego ekranu.
DALEJ	Po uzupełnieniu danych na ekranie, przycisk przenosi do kolejnego ekranu
WRÓĆ	Powrót do poprzedniego ekranu
WRÓĆ NA POCZĄTEK	Powrót do pierwszego ekranu wniosku
ZAREJESTRUJ	Rejestracja uzupełnionego wniosku

Aby rozpocząć aplikowanie, przy wniosku o stypendium rektora wybierz opcję „**zaczynij wypełniać**”

	Wniosek o stypendium rektora na rok akademicki 2023/2024	w trakcie , 109 dni do zakończenia 2023-06-28 00:00 - 2023-10-31 23:59	Uczelnia BonaSoft	Rok akademicki 2023/2024	 informacje o wniosku  zaczynij wypełniać 
---	--	--	--------------------------	--------------------------	---

Ekran 0

Ekran służy do weryfikacji uprawnień do otrzymania stypendium rektora.

Na tym ekranie widoczne są dane o kierunkach, które studiujesz w Państwowej Akademii Nauk Stosowanych w Krośnie.

Wniosek o stypendium rektora na rok akademicki 2023/2024

Ekran 0

[przejdź do szczegółów wypełnianego wniosku](#)

[SPRAWDŹ](#) [ZAPISZ](#) [DALEJ](#)

i W następnych krokach zostaną zweryfikowane Twoje uprawnienia do otrzymywania świadczenia. Sprawdź, czy wyświetlone informacje są kompletne, a jeśli nie, uzupełnij brakujące dane o wszystkich kiedykolwiek podjętych studiach (w Polsce i za granicą).

Ważne! Ubiegając się o stypendium za wyniki w nauce z Funduszu stypendialnego im. S. Pigonia przedstawiasz tylko oceny i osiągnięcia zrealizowane w PANS w Krośnie w ostatnim roku akademickim.

Kierunki studiów podejmowane w uczelni (dane z USOS):

Lp.	Kierunek	Rodzaj	Status	Data rozpoczęcia	Data przyjęcia lub wznowienia	Data ukończenia/skreślenia
1	Budownictwo (inżynierskie, stacjonarne)	pierwszego stopnia	W trakcie	2021-10-01	2021-10-01	


Jeżeli studiowałeś/studiowałaś inne kierunki niż te w Państwowej Akademii Nauk Stosowanych w Krośnie, uzupełnij dane klikając przycisk „dodaj”.

Podaj informacje o pozostałych studiowanych lub ukończonych kierunkach (w Polsce i za granicą)

Uczelnia	Kierunek	Status
		dodaj 

Po rozwinięciu tabeli uzupełnij Nazwę Uczelni, kierunek i pozostałe wymagane informacje.

Podaj informacje o pozostałych studiowanych lub ukończonych kierunkach (w Polsce i za granicą)

Uczelnia	Kierunek	Status
<p>Wyszukaj:</p> <input type="text"/> <p><input type="checkbox"/> tylko wybrane</p> <p>Wyświetlane są elementy 1..10 (spośród 11155) następna strona więcej elementów pokaż wszystkie</p> <p>Uczelnia ▾</p> <ul style="list-style-type: none"> <input type="radio"/> 17 August 1945 University <input type="radio"/> 17 August 1945 University <input type="radio"/> 1st Military Medical University <input type="radio"/> 2nd Military Medical University <input type="radio"/> 3rd Military Medical University <input type="radio"/> 4th Military Medical University <input type="radio"/> 5th Wheel Training Institute <input type="radio"/> 7th October Misurata University <input type="radio"/> Aachen University of Technology <input type="radio"/> Aakers Business College (ND) <p style="text-align: right;">następna strona</p>	<input type="text"/> <ul style="list-style-type: none"> <input type="radio"/> Pierwszy stopień <input type="radio"/> Drugi stopień <input type="radio"/> Jednolite magisterskie <input type="radio"/> Trzeci stopień 	<ul style="list-style-type: none"> <input type="radio"/> W trakcie <input type="radio"/> Skreślony <input type="radio"/> Ukończone <p>Data początkowa: <input type="text"/></p> <p>Data końcowa: <input type="text"/></p>
dodaj 		

Jeżeli nie studiowałeś/studiowałaś w innych uczelniach, przejdź dalej.

Konieczne jest potwierdzenie zgodności danych:

<input checked="" type="checkbox"/>	Potwierdzam, że powyższe dane są zgodne ze stanem faktycznym.
-------------------------------------	---

Ekran 1

Na tym ekranie zaznacz aktualny program, na którym chcesz uzyskać stypendium rektora i zatwierdź przyciskiem „DALEJ”, np.:

Wniosek o stypendium rektora na rok akademicki 2023/2024

Ekran 1

[przejdź do szczegółów wypełnianego wniosku](#)

[WRÓĆ](#) [SPRAWDŹ](#) [ZAPISZ](#) [DALEJ](#)



Na tym ekranie zostaną zweryfikowane Twoje uprawnienia do otrzymywania świadczenia.

	Poniżej znajdują się Twoje aktualne programy studiów. Zaznacz ten, w ramach którego chcesz złożyć wniosek:
<input checked="" type="radio"/>	(BUD-SI) Budownictwo (inżynierskie, stacjonarne)

[WRÓĆ](#) [SPRAWDŹ](#) [ZAPISZ](#) [DALEJ](#)

Ekran 2

Zostaniesz poproszony przez system o weryfikację swoich danych. Jeżeli nie widzisz w oknie **Dane osobowe** swojego Adresu zameldowania - zgłoś ten fakt w sekretariacie swojego Instytutu. Uzupełnione dane będą widoczne w USOSweb dopiero po migracji danych i wówczas będzie możliwa kontynuacja uzupełniania wniosku.

Wniosek o stypendium rektora na rok akademicki 2023/2024

Ekran 2


[przejdź do szczegółów wypełnianego wniosku](#)

[WRÓĆ NA POCZĄTEK](#)
[WRÓĆ](#)
[SPRAWDŹ](#)
[ZAPISZ](#)
[DALEJ](#)

i Poniżej znajdują się Twoje dane osobowe pochodzące z systemu USOS. Zweryfikuj ich poprawność – jeżeli są nieaktualne, zgłoś to w sekretariacie swojego Instytutu. Uaktualnione dane pojawią się w USOSweb po migracji.

WAŻNE!
 Jeśli nie podałeś jeszcze swojego numeru konta bankowego - uzupełnij samodzielnie w USOSweb.
Pamiętaj, że każdą jego zmianę należy zgłosić w odpowiedniej jednostce:
 → dla stypendium rektora - w Dziale Studiów,
 → dla stypendium za wyniki w nauce z Funduszu stypendialnego im. S. Pigonia - w Dziale Rozwoju

Dane osobowe

Adres do korespondencji	ul. Złota 12 35-015 Rzeszów
Adres zameldowania	ul. Złota 12 35-015 Rzeszów
Adres e-mail	email1380@poczta.pl
Numer telefonu komórkowego	
Numer telefonu stacjonarnego	
Numer konta	ustaw 

Dane programu studiów

Wniosek składasz na programie studiów Wersja papierowa wniosku powinna być dostarczona do sekcji studenckiej jednostki macierzystej	(BUD-SI) Budownictwo (inżynierskie, stacjonarne)
Aktualny etap studiów Jeżeli jesteś na innym roku niż wskazany lub nie masz aktywnego etapu, to poproś w sekcji studenckiej o rozliczenie poprzedniego etapu.	Semestr 4, rok 2, kierunek: Budownictwo, studia stacjonarne, pierwszego stopnia (semestr letni 2022/2023)

[WRÓĆ NA POCZĄTEK](#)
[WRÓĆ](#)
[SPRAWDŹ](#)
[ZAPISZ](#)
[DALEJ](#)

Na tym ekranie, powinieneś dodać **numer rachunku bankowego**, na który będzie wypłacona stypendium rektora.

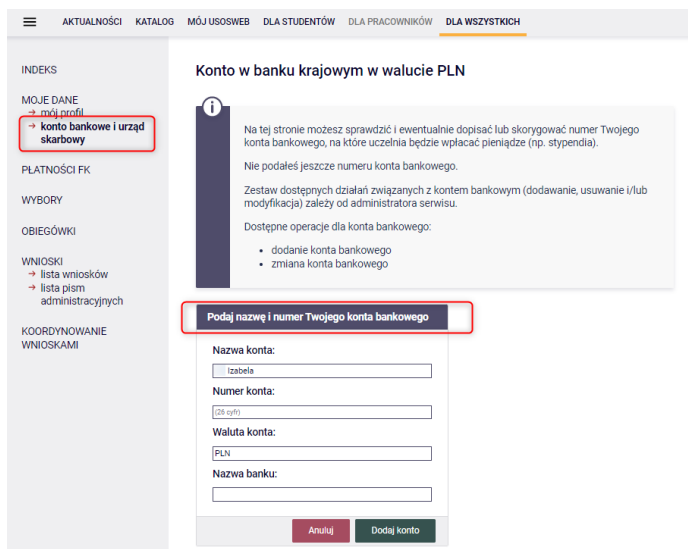
Jeżeli podawałeś już wcześniej nr konta, będzie on widoczny w tabeli z danymi.

Jeżeli zmieniłeś nr konta bankowego koniecznie zgłoś ten fakt w Dziale Studiów.

Aby uzupełnić numer konta wybierz przycisk „ustaw”:

Numer konta ustaw →

Zostaniesz przeniesiony na zakładkę „konto bankowe i urząd skarbowy”:



AKTUALNOŚCI KATALOG MÓJ USOSWEB DLA STUDENTÓW DLA PRACOWNIKÓW DLA WSZYSTKICH

INDEKS

MOJE DANE
→ mój profil
→ konto bankowe i urząd skarbowy

PLATNOŚCI FK

WYBORY

OBIEGÓWKI

WNIOSKI
→ lista wniosków
→ lista pism administracyjnych

KOORDYNOWANIE WNIOSKAMI

Konto w banku krajowym w walucie PLN

Na tej stronie możesz sprawdzić i ewentualnie dopisać lub skorygować numer Twojego konta bankowego, na które uczelnia będzie wpłacać pieniądze (np. stypendia).

Nie podałeś jeszcze numeru konta bankowego.

Zestaw dostępnych działań związanych z kontem bankowym (dodawanie, usuwanie i/lub modyfikacja) zależy od administratora serwisu.

Dostępne operacje dla konta bankowego:

- dodanie konta bankowego
- zmiana konta bankowego

Podaj nazwę i numer Twojego konta bankowego

Nazwa konta:

Numer konta:

Waluta konta:

Nazwa banku:

Anuluj Dodaj konto

Uzupełnij nr konta i wybierz przycisk DODAJ KONTO:

Podaj nazwę i numer Twojego konta bankowego

Nazwa konta:

Numer konta:

Waluta konta:

Nazwa banku:

Anuluj **Dodaj konto**

Następnie wróć do kontynuacji uzupełniania wniosku – wybierz listę wniosków:

WNIOSKI

→ lista wniosków

→ lista pism administracyjnych

Odszukaj wniosek o stypendium rektora na liście w części „Wnioski, które zacząłeś wypełniać” i wybierz „kontynuuj wypełnianie”


→	Wniosek o stypendium rektora na rok akademicki 2023/2024	Wypełniany	w trakcie , 104 dni do zakończenia 2023-06-28 00:00 - 2023-10-31 23:59	Uczelnia Bonasoft	Rok akademicki 2023/2024	kontynuuj wypełnianie → usuń → drukuj → szczegóły →
---	--	------------	--	--------------------------	--------------------------	---

Ekran 3

Na tym ekranie wskaż z jakiego tytułu ubiegasz się o przyznanie stypendium rektora.


Wniosek o stypendium rektora na rok akademicki 2023/2024

Ekran 3

 przejdź do szczegółów wypełnianego wniosku

WRÓĆ NA POCZĄTEK
WRÓĆ
SPRAWDŹ
ZAPISZ
DALEJ

i



Uwaga!

⇒ do stypendium rektora nie zaznaczaj opcji stypendium im. Pignonia - za wyniki w nauce z Funduszu stypendialnego im. S. Pignonia,

⇒ do wniosku stypendium im. Pignonia nie zaznaczaj osiągnięć artystycznych, naukowych oraz sportowych

Proszę o przyznanie stypendium na podstawie następujących kryteriów:

<input checked="" type="checkbox"/>	STYPENDIUM REKTORA - osiągnięć artystycznych
<input checked="" type="checkbox"/>	STYPENDIUM REKTORA - osiągnięć naukowych
<input checked="" type="checkbox"/>	STYPENDIUM REKTORA - osiągnięć sportowych
<input type="checkbox"/>	STYPENDIUM im. PIGNONIA - za wyniki w nauce z Funduszu stypendialnego im. S. Pignonia
<input checked="" type="checkbox"/>	wyróżniania się w nauce (średnia ocen)

WRÓĆ NA POCZĄTEK
WRÓĆ
SPRAWDŹ
ZAPISZ
DALEJ

Średnia ocen jest obowiązkowa dla wszystkich wniosków o stypendium rektora, dlatego powinieneś ją uzupełnić. Jeżeli będzie poniżej wymaganej minimalnej średniej do stypendium – nie otrzymasz za nią punktów.

Pamiętaj, aby do stypendium rektora uwzględniać tylko osiągnięcia z dopiskiem STYPENDIUM REKTORA.

Po wskazaniu kryteriów wybierz przycisk **DALEJ**, aby przejść do kolejnego ekranu.

Ekran 5

Na tym ekranie wskaż w jakiej Uczelni uzyskałeś średnią ocen, którą podajesz we wniosku o stypendium rektora.

Wniosek o stypendium rektora na rok akademicki 2023/2024

Ekran 5

[przejdź do szczegółów wypełnianego wniosku](#)

[WRÓĆ NA POCZĄTEK](#) [WRÓĆ](#) [SPRAWDŹ](#) [ZAPISZ](#) [DALEJ](#)

	Uczelnia, na której uzyskałem średnią ocen będącą podstawą do ubiegania się o przyznanie stypendium:
<input checked="" type="radio"/>	Uniwersytet Demo v
<input type="radio"/>	inna uczelnia

[WRÓĆ NA POCZĄTEK](#) [WRÓĆ](#) [SPRAWDŹ](#) [ZAPISZ](#) [DALEJ](#)

Ekran 6

Na tym ekranie uzupełnij dane dotyczące średniej ocen.

Jeżeli na poprzednim ekranie wskazałeś Państwową Akademię Nauk Stosowanych w Krośnie:

- na ekranie 6 uzupełnij średnią obliczoną przez siebie (**do trzech miejsc po przecinku**),
- pobierz zaświadczenie potwierdzające średnią przez Instytut - uzupełnione dołącz do wniosku o stypendium rektora


Wniosek o stypendium rektora na rok akademicki 2023/2024

Ekran 6

[przejdź do szczegółów wypełnianego wniosku](#)

[WRÓĆ NA POCZĄTEK](#) [WRÓĆ](#) [SPRAWDŹ](#) [ZAPISZ](#) [DALEJ](#)

Średnia ocen

 Podaj wymaganą średnią ocen. Pamiętaj o dołączeniu zaświadczenia potwierdzającego wprowadzone informacje. W tym celu pobierz, uzupełnij i dołącz do wniosku odpowiedni dokument:
Zaświadczenie dla studenta z innej Uczelni
Zaświadczenie potwierdzające średnią przez Instytut

Wprowadź średnią ocen:

[WRÓĆ NA POCZĄTEK](#) [WRÓĆ](#) [SPRAWDŹ](#) [ZAPISZ](#) [DALEJ](#)

Jeżeli na poprzednim ekranie wskazałeś inną uczelnię:

- na ekranie 6 uzupełnij średnią obliczoną przez siebie (**do trzech miejsc po przecinku**),
- wskaż rodzaj średniej i skalę ocen
- pobierz zaświadczenie potwierdzające średnią przez inną uczelnię - uzupełnione dołącz do wniosku o stypendium rektora

Wniosek o stypendium rektora na rok akademicki 2023/2024

Ekran 6

[przejdź do szczegółów wypełnianego wniosku](#)

[WRÓĆ NA POCZĄTEK](#) [WRÓĆ](#) [SPRAWDŹ](#) [ZAPISZ](#) [DALEJ](#)

Średnia ocen

i Podaj wymaganą średnią ocen. Pamiętaj o dołączeniu zaświadczenia potwierdzającego wprowadzone informacje. W tym celu pobierz, uzupełnij i dołącz do wniosku odpowiedni dokument:

Zaświadczenie dla studenta z innej Uczelni
Zaświadczenie potwierdzające średnią przez Instytut

Wprowadź średnią ocen:

Moja średnia jest:

średnią arytmetyczną

średnią ważoną

Skala ocen:

2 - 5

2 - 6

2 - 5.5

inna skala ocen

[WRÓĆ NA POCZĄTEK](#) [WRÓĆ](#) [SPRAWDŹ](#) [ZAPISZ](#) [DALEJ](#)

W każdym przypadku, po uzupełnieniu danych, wybierz przycisk **DALEJ**.

Jeżeli wskazałeś, że o stypendium rektora ubiegasz się na podstawie osiągnięć artystycznych, naukowych i/lub sportowych, wówczas na kolejnych ekranach będziesz zobowiązany uzupełnić odpowiednio dane.

Zasada dodawania osiągnięcia jest taka sama dla wszystkich typów:

- odszukaj w katalogu osiągnięcie, na podstawie którego ubiegasz się o stypendium

- wybierz przycisk **+ dodaj** - otworzy się okno dla wskazanego osiągnięcia, w którym musisz dodać opis i datę wystąpienia tego osiągnięcia.

Jeżeli chcesz dodać kilka osiągnięć danego typu, powtórz te czynności odpowiednio.

Wniosek o stypendium rektora na rok akademicki 2023/2024

Moje osiągnięcia w ramach kryterium: **STYPENDIUM REKTORA - osiągnięć artystycznych**

[przejdź do szczegółów wypełnianego wniosku](#)

[WRÓĆ NA POCZĄTEK](#)
[WRÓĆ](#)
[SPRAWDŹ](#)
[ZAPISZ](#)
[DALEJ](#)



Poniżej możesz wskazać typy osiągnięć, na podstawie których będziesz ubiegać się o przyznanie stypendium. Pamiętaj, że każde osiągnięcie musi być potwierdzone stosownym zaświadczeniem. Osiągnięcia niepotwierdzone nie będą brane pod uwagę. Wybranemu typowi osiągnięć należy w polu „Opis” przyporządkować tylko jedno osiągnięcie. (Np. jeśli masz kilka osiągnięć naukowych typu Publikacje, to wybieraj odpowiednią ilość razy ten typ z dodawaniem w polu „Opis” tylko jednego artykułu i poniżej daty jego publikacji).

Osiągnięcie	Punkty
-------------	--------

ART.1.1 Realizacja filmów przez telewizję KPU

*Za każdy film umieszczony na stronie uczelni lub uczelnianym kanale youtube - 3 pkt.
Maksymalnie możesz uzyskać 9 punktów.*


+
dodaj

Opis Twojego osiągnięcia:

Limit 800, wprowadzono 39 znaków

TUTAJ DODAJ OPIS WYBRANEGO OSIĄGNIĘCIA

X
usuń

Data osiągnięcia: 2022-10-20 

Katalog

Osiągnięcie	Punkty
-------------	--------

ART.1.1 Realizacja filmów przez telewizję KPU

*Za każdy film umieszczony na stronie uczelni lub uczelnianym kanale youtube - 3 pkt.
Maksymalnie możesz uzyskać 9 punktów.*

+
dodaj

ART.2.1 Organizacja uczelnianych wydarzeń kulturalnych (np. wystawa, spektakl, spotkanie autorskie, koncert) o zasięgu uczelnianym, lokalnym

2.00 +
dodaj

Wniosek o stypendium rektora na rok akademicki 2023/2024

Moje osiągnięcia w ramach kryterium: **STYPENDIUM REKTORA - osiągnięć sportowych**

[przejdź do szczegółów wypełnianego wniosku](#)

[WRÓĆ NA POCZĄTEK](#) [WRÓĆ](#) [SPRAWDŹ](#) [ZAPISZ](#) [DALEJ](#)



Poniżej możesz wskazać typy osiągnięć, na podstawie których będziesz ubiegać się o przyznanie stypendium. Pamiętaj, że każde osiągnięcie musi być potwierdzone stosownym zaświadczeniem. Osiągnięcia niepotwierdzone nie będą brane pod uwagę. Wybranemu typowi osiągnięć należy w polu „Opis” przyporządkować tylko jedno osiągnięcie. (Np. jeśli masz kilka osiągnięć naukowych typu Publikacje, to wybieraj odpowiednią ilość razy ten typ z dodawaniem w polu „Opis” tylko jednego artykułu i poniżej daty jego publikacji).

Osiągnięcie	Punkty
S.1.1 Olimpiada, Mistrzostwa Świata, Mistrzostwa Europy, Akademickie Mistrzostwa Świata, Akademickie Mistrzostwa Europy, Uniwersjada - MIEJSCA MEDALOWE	30.00 + dodaj

Opis Twojego osiągnięcia:

TUTAJ DODAJ OPIS WYBRANEGO OSIĄGNIĘCIA

✕
usuń

Data osiągnięcia:

Katalog

Osiągnięcie	Punkty
S.1.1 Olimpiada, Mistrzostwa Świata, Mistrzostwa Europy, Akademickie Mistrzostwa Świata, Akademickie Mistrzostwa Europy, Uniwersjada - MIEJSCA MEDALOWE	30.00 + dodaj
S.1.2 Olimpiada, Mistrzostwa Świata, Mistrzostwa Europy, Akademickie Mistrzostwa Świata, Akademickie Mistrzostwa Europy, Uniwersjada - MIEJSCA 4-8	15.00 + dodaj
S.1.3 Olimpiada, Mistrzostwa Świata, Mistrzostwa Europy, Akademickie Mistrzostwa Świata, Akademickie Mistrzostwa Europy, Uniwersjada - UDZIAŁ	+ dodaj

Wniosek o stypendium rektora na rok akademicki 2023/2024

Moje osiągnięcia w ramach kryterium: **STYPENDIUM REKTORA - osiągnięć naukowych**

[przejdź do szczegółów wypełnianego wniosku](#)

[WRÓĆ NA POCZĄTEK](#)
[WRÓĆ](#)
[SPRAWDŹ](#)
[ZAPISZ](#)
[DALEJ](#)



Poniżej możesz wskazać typy osiągnięć, na podstawie których będziesz ubiegać się o przyznanie stypendium. Pamiętaj, że każde osiągnięcie musi być potwierdzone stosownym zaświadczeniem. Osiągnięcia niepotwierdzone nie będą brane pod uwagę. Wybranemu typowi osiągnięć należy w polu „Opis” przyporządkować tylko jedno osiągnięcie. (Np. jeśli masz kilka osiągnięć naukowych typu Publikacje, to wybieraj odpowiednią ilość razy ten typ z dodawaniem w polu „Opis” tylko jednego artykułu i poniżej daty jego publikacji).

Osiągnięcie	Punkty
-------------	--------

N.A.1 Aktywna praca w kole naukowym (badania, obozy, zebrania naukowe, opracowanie ekspertyz, projektów, pełnienie funkcji w zarządzie)

Działalność w 1 Kole Naukowym – 1pkt (max. 3 koła)
Pełnienie funkcji w zarządzie Koła Naukowego – 3 punkty
Maksymalnie możesz uzyskać 5 punktów


+
dodaj

Opis Twojego osiągnięcia:

Limit 800, wprowadzono 39 znaków

TUTAJ DODAJ OPIS WYBRANEGO OSIĄGNIĘCIA

×
usuń

Data osiągnięcia: 

Katalog

Osiągnięcie	Punkty
-------------	--------

N.A.1 Aktywna praca w kole naukowym (badania, obozy, zebrania naukowe, opracowanie ekspertyz, projektów, pełnienie funkcji w zarządzie)

Działalność w 1 Kole Naukowym – 1pkt (max. 3 koła)
Pełnienie funkcji w zarządzie Koła Naukowego – 3 punkty
Maksymalnie możesz uzyskać 5 punktów

+
dodaj

N.B.1 Czynny udział w organizacji wydarzeń Koła Naukowego lub w przedsięwzięciach Uczelnianych (festiwal, konferencja, piknik naukowy, konkurs, wystawa, za każdy dzień itp.)

Możesz otrzymać 0,5 pkt za każdy udział - maksymalnie możesz uzyskać 7 punktów

+
dodaj

N.C.1 Studiowanie na dwóch kierunkach studiów (po zaliczeniu I roku na obu kierunkach)

+

INFORMACJE UZUPEŁNIAJĄCE

Kolejny ekran zawiera oświadczenia, które pojawią się na wniosku o stypendium rektora.

Oświadczenia są wymagane.

Wniosek o stypendium rektora na rok akademicki 2023/2024

Informacje uzupełniające

[przejdź do szczegółów wypełnianego wniosku](#)

[WRÓĆ NA POCZĄTEK](#) [WRÓĆ](#) [SPRAWDŹ](#) [ZAPISZ](#) [DALEJ](#)

Oświadczenia

Świadoma/y o odpowiedzialności karnej za udzielenie nieprawdziwych informacji – art. 233 §1 Kodeksu karnego "kto składając zeznanie mające służyć za dowód w postępowaniu sądowym lub w innym postępowaniu prowadzonym na podstawie ustawy, zeznaje nieprawdę lub zataja prawdę, podlega karze pozbawienia wolności do lat 3", odpowiedzialności na podstawie art. 286 §1 Kodeksu karnego „Kto, w celu osiągnięcia korzyści majątkowej, doprowadza inną osobę do niekorzystnego rozporządzenia własnym lub cudzym mieniem za pomocą wprowadzenia jej w błąd albo wyzyskania błędu lub niezdolności do należytego pojmowania przedsiębranego działania, podlega karze pozbawienia wolności od 6 miesięcy do lat 8” oraz o odpowiedzialności cywilnej i dyscyplinarnej z art. 307 ustawy z dnia 20 lipca 2018 r. – Prawo o szkolnictwie wyższym i nauce (Dz. U. z 2018 r., poz. 1668 z późn. zm.) oświadczam, że:

- 1. Oświadczam, że przedstawione przeze mnie we wniosku informacje są zgodne ze stanem faktycznym.
- 2. Do wniosku o stypendium dołączam dokument wymagany regulaminem:
- Oświadczenia do wniosku o stypendium rektora**
- Oświadczenia do wniosku o stypendium za wyniki w nauce z Funduszu styp. im. S. Pigonia
- 3. Wyrażam zgodę na doręczanie pism za pomocą środków komunikacji elektronicznej - USOSweb w postępowaniu wszczętym niniejszym wnioskiem. Jako adres elektroniczny wskazuję adres e-mail znajdujący się we wniosku o przyznanie stypendium.

[WRÓĆ NA POCZĄTEK](#) [WRÓĆ](#) [SPRAWDŹ](#) [ZAPISZ](#) [DALEJ](#)

Pamiętaj, że **Oświadczenie do wniosków o stypendium rektora** musisz pobrać, wydrukować, podpisać i dołączyć do wniosku.

Po złożeniu oświadczeń przejdź do kolejnego ekranu przyciskiem **DALEJ**.

PODSUMOWANIE

Na tym ekranie należy zapoznać się z informacją zamieszczoną w oknie oraz zarejestrować wniosek.

Zarejestrowanego wniosku nie można już modyfikować, ale jeśli wiesz, że zarejestrowałeś wniosek z błędami, zgłoś się do jednostki, w której będziesz składać wniosek w formie papierowej.

Wniosek o stypendium rektora na rok akademicki 2023/2024

Podsumowanie

[☑ przejdź do szczegółów wypełnianego wniosku](#)

[WRÓĆ NA POCZĄTEK](#) [WRÓĆ](#) [SPRAWDŹ](#) [ZAPISZ](#) [ZAREJESTRUJ](#)

i

Wniosek jest gotowy do zarejestrowania.
Sprawdź poprawność wypełnienia wniosku i naciśnij przycisk **ZAREJESTRUJ** na dole strony, jeśli wniosek nie zawiera błędów i na pewno chcesz go zarejestrować.
Zarejestrowanego wniosku nie można już usunąć z systemu.
Jeśli chcesz **poprawić** wniosek, naciśnij przycisk **WRÓĆ**.

PAMIĘTAJ!!! Zarejestrowany wniosek należy wydrukować i podpisać, po czym wraz z wymaganymi załącznikami złożyć:

- ⇒ wniosek o zapomogę - Dział Studiów (Rynek 1, pokój 07),
- ⇒ wniosek o stypendium dla osób niepełnosprawnych – BON (Rynek 1, pokój 04),
- ⇒ wniosek o stypendium rektora - Sekretariat odpowiedni dla kierunku studiów,
- ⇒ wniosek o stypendium za wyniki w nauce im. S. Pigonia - Dział Rozwoju (Rynek 1, pokój 09),
- ⇒ wniosek o stypendium socjalne - Komisja Stypendialna.

Data złożenia kompletu dokumentów jest datą podjęcia dalszych kroków w procedurze rozpatrywania wniosków.

[zobacz podgląd wniosku](#)

[WRÓĆ NA POCZĄTEK](#) [WRÓĆ](#) [SPRAWDŹ](#) [ZAPISZ](#) [ZAREJESTRUJ](#)

Masz tutaj możliwość podglądu wniosku, który przed zarejestrowaniem zawiera znak wodny „NIEZATWIERDZONE”. Taki wniosek nie zostanie przyjęty!!!

Wniosek, który chcesz złożyć **najpierw ZAREJESTRUJ**, następnie **wydrukuj** i **wraz z załącznikami złóż** w Sekretariacie odpowiednim dla Twojego kierunku studiów.