

# **INSTRUKCJA SKŁADANIA WNIOSKU w USOSweb**

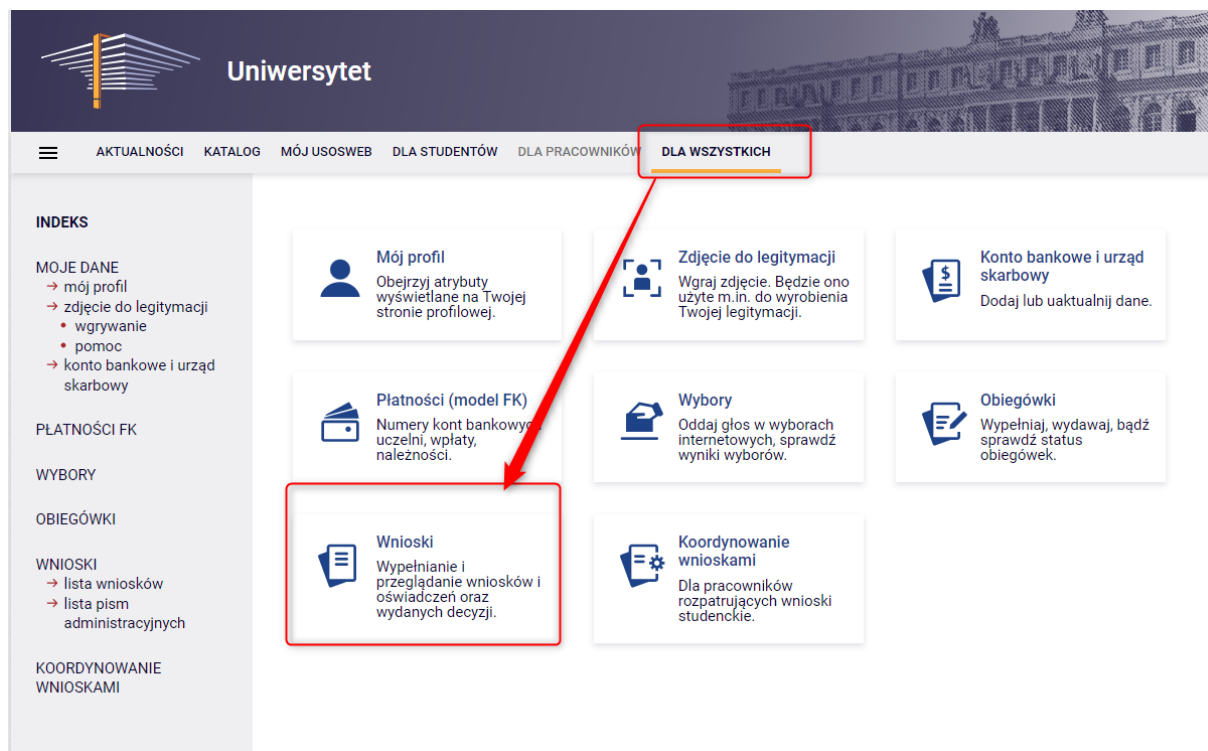
## **OŚWIADCZENIE O DOCHODACH** *(obowiązkowy załącznik do wniosku o stypendium socjalne)*

## Droga Studentko, Drogi Studencie,

Poniżej przedstawiamy instrukcję wypełniania oświadczenia o dochodach – obowiązkowego załącznika do wniosku o przyznanie stypendium socjalnego w uczelnianym systemie USOSweb.

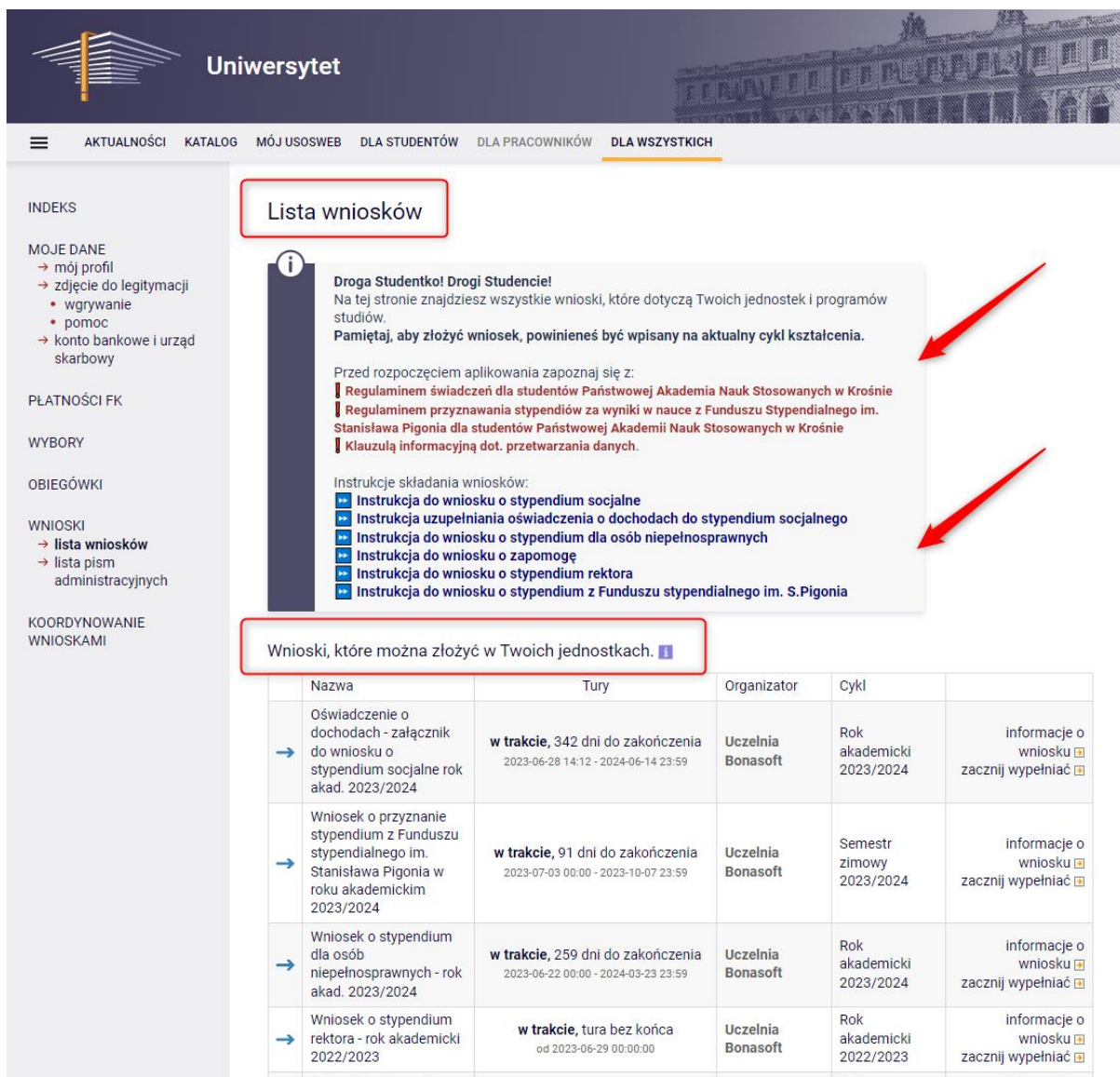
### Kolejne etapy w trakcie składania wniosku:

Po zalogowaniu się do uczelnianego systemu USOSweb wybierz zakładkę **DLA WSZYSTKICH** i przejdź do modułu **Wnioski**



W module **Wnioski** zostaniesz przeniesiony na stronę **Lista wniosków**, która zawiera:

- listę dostępnych dla Ciebie wniosków, jakie będziesz mógł złożyć,
- linki do pobrania regulaminów stypendialnych oraz klauzuli dotyczącej przetwarzania danych – koniecznie zapoznaj się z dokumentami, ponieważ do składanego wniosku zobowiązany będziesz dołączyć potwierdzające ten fakt oświadczenie,
- linki do instrukcji wypełniania wniosków stypendialnych.



**Lista wniosków**

**Droga Studentko! Drogi Studencie!**  
Na tej stronie znajdziesz wszystkie wnioski, które dotyczą Twoich jednostek i programów studiów.  
**Pamiętaj, aby złożyć wniosek, powinieneś być wpisany na aktualny cykl kształcenia.**

Przed rozpoczęciem aplikowania zapoznaj się z:  
 ■ Regulaminem świadczeń dla studentów Państwowej Akademii Nauk Stosowanych w Krośnie  
 ■ Regulaminem przyznawania stypendiów za wyniki w nauce z Funduszu Stypendialnego im. Stanisława Pigonia dla studentów Państwowej Akademii Nauk Stosowanych w Krośnie  
 ■ Klauzulą informacyjną dot. przetwarzania danych.

Instrukcje składania wniosków:  
 ▶ Instrukcja do wniosku o stypendium socjalne  
 ▶ Instrukcja uzupełniania oświadczenia o dochodach do stypendium socjalnego  
 ▶ Instrukcja do wniosku o stypendium dla osób niepełnosprawnych  
 ▶ Instrukcja do wniosku o zapomogę  
 ▶ Instrukcja do wniosku o stypendium rektora  
 ▶ Instrukcja do wniosku o stypendium z Funduszu stypendialnego im. S.Pigonia

**Wnioski, które można złożyć w Twoich jednostkach. ⓘ**

Nazwa	Tury	Organizator	Cykl	
→ Oświadczenie o dochodach - załącznik do wniosku o stypendium socjalne rok akad. 2023/2024	<b>w trakcie</b> , 342 dni do zakończenia 2023-06-28 14:12 - 2024-06-14 23:59	Uczelnia Bonasoft	Rok akademicki 2023/2024	informacje o wniosku ⓘ zaczynj wypełniać ⓘ
→ Wniosek o przyznanie stypendium z Funduszu stypendialnego im. Stanisława Pigonia w roku akademickim 2023/2024	<b>w trakcie</b> , 91 dni do zakończenia 2023-07-03 00:00 - 2023-10-07 23:59	Uczelnia Bonasoft	Semestr zimowy 2023/2024	informacje o wniosku ⓘ zaczynj wypełniać ⓘ
→ Wniosek o stypendium dla osób niepełnosprawnych - rok akad. 2023/2024	<b>w trakcie</b> , 259 dni do zakończenia 2023-06-22 00:00 - 2024-03-23 23:59	Uczelnia Bonasoft	Rok akademicki 2023/2024	informacje o wniosku ⓘ zaczynj wypełniać ⓘ
→ Wniosek o stypendium rektora - rok akademicki 2022/2023	<b>w trakcie</b> , tura bez końca od 2023-06-29 00:00:00	Uczelnia Bonasoft	Rok akademicki 2022/2023	informacje o wniosku ⓘ zaczynj wypełniać ⓘ

Informacje w tabeli dostępnych wniosków:

**Nazwa** – informacja o rodzaju wniosku

**Tury** – zakres dat, w których możesz złożyć wniosek

**Stan** – informacja dotycząca rozpatrywania wniosku – inaczej status wniosku:



- **Wypełniany** – status oznacza to, że jesteś w trakcie wypełniania, powinieneś dokończyć proces i zarejestrować Oświadczenie o dochodach. Jeśli przy tym statusie zrezygnujesz ze składania wniosku – możesz ten załącznik usunąć.
- **Zarejestrowany** – status oznacza, że oświadczenie jest zarejestrowane w USOSweb. Powinieneś go wydrukować, podpisać i wraz z wnioskiem o stypendium socjalne oraz wymaganymi załącznikami złożyć do Komisji Stypendialnej.
- **Złożony** – status oznacza, że oświadczenie zostało dostarczone do Komisji Stypendialnej i pracownik Uczelni zaznaczył ten fakt w USOSweb.

- **Cofnięty do uzupełnienia** - status oznacza, że podczas analizowania dokumentów stypendialnych Komisja stwierdziła braki w dokumentacji. Zostało wysłane do Ciebie wezwanie do uzupełnienia dokumentacji, które musisz odebrać i uzupełnić brakujące dokumenty z wezwania w wyznaczonym terminie.
- **Cofnięty do poprawy** - status oznacza, że podczas analizowania dochodów zgłoszonych w oświadczeniu, Komisja stwierdziła nieprawidłowości w danych. Wybierz opcję „popraw” przy oświadczeniu, uzupełnij co potrzeba. W trakcie poprawy status oświadczenia zmienia się na „Poprawiany”. Po uzupełnieniu wszystkich potrzebnych danych **ponownie zarejestruj** dokument.
- **Zaakceptowany** - status oznacza, że oświadczenie zostało poprawnie uzupełnione, skompletowane zostały dokumenty. Jest ono zaakceptowane przez Komisję Stypendialną. Jako załącznik do wniosku o stypendium socjalne – oczekuje na jego rozpatrzenie.

W trakcie wypełniania wniosku na poszczególnych ekranach będą dostępne przyciski:

<b>SPRAWDŹ</b>	Przycisk dostępny jest na każdym ekranie - wyświetla się komunikat o błędnych danych na sprawdzanym ekranie;
<b>ZAPISZ</b>	Możesz zapisać dane, wyjść z USOSweb i po ponownym zalogowaniu kontynuować wypełnianie wniosku od tego ekranu.
<b>DALEJ</b>	Po uzupełnieniu danych na ekranie, przycisk przenosi do kolejnego ekranu
<b>WRÓĆ</b>	Powrót do poprzedniego ekranu
<b>WRÓĆ NA POCZĄTEK</b>	Powrót do pierwszego ekranu wniosku
<b>ZAREJESTRUJ</b>	Rejestracja uzupełnionego wniosku

Aby rozpocząć aplikowanie, przy wniosku o stypendium socjalne wybierz opcję „zaczynij wypełniać”

→ Oświadczenie o dochodach - załącznik do wniosku o stypendium socjalne rok akad. 2023/2024	<b>w trakcie</b> , 332 dni do zakończenia 2023-06-28 14:12 - 2024-06-14 23:59	<b>Uczelnia BonaSoft</b>	Rok akademicki 2023/2024	informacje o wniosku  zaczynij wypełniać 
--	--	--------------------------	--------------------------	--

## Ekran 1

W tym ekranie uzupełnij pola dotyczące składu Twojej rodziny.

Ekran przedstawia również regulacje prawne, na podstawie których wyliczany jest dochód rodziny oraz wewnętrzne zarządzenia uczelni.

### Oświadczenie o dochodach - załącznik do wniosku o stypendium socjalne rok akad. 2023/2024

Ekran 1

[przejdź do szczegółów wypełnianego wniosku](#)

[SPRAWDŹ](#) [ZAPISZ](#) [DALEJ](#)

#### Rodzina wnioskodawcy

Oświadczenie o dochodach służy ustaleniu, czy Twoja sytuacja materialna jest trudna oraz obliczeniu wysokości miesięcznego dochodu netto przypadającego na osobę w Twojej rodzinie. Jego wypełnienie jest niezbędne, jeśli ubiegasz się o stypendium socjalne (również w zwiększonej wysokości), a także niektóre inne świadczenia.

Do prawidłowego wypełnienia oświadczenia potrzebujesz dokumentów poświadczających dochód każdego z członków Twojej rodziny. Lista niezbędnych dokumentów zawarta jest na ekranie 6.



WYSOKOŚĆ DOCHODU NA OSOBĘ W RODZINIE STUDENTA OBLICZA SIĘ NA PODSTAWIE PONIŻSZYCH REGULACJI PRAWNYCH:

Ustawy:




Dolna część ekranu zawiera tabelę, w której należy podać wszystkich członków rodziny, uwzględnionych przy ustalaniu wysokości dochodu.

#### W tabeli wpisz wszystkich członków Twojej rodziny.

Kliknij, by sprawdzić, kogo należy wliczać do rodziny

Jeśli nie chcesz podawać w składzie rodziny rodziców, opiekunów prawnych lub faktycznych oraz pozostających na ich utrzymaniu dzieci, sprawdź czy spełniasz przesłanki pozwalające na nieuwzględnianie tych osób. Warunki te będą weryfikowane na Ekranie 4.

Sprawdź kiedy możesz nie podawać w składzie rodziny rodziców, opiekunów i rodzeństwa

Imię i nazwisko	Data urodzenia	Pokrewieństwo	Główne zajęcie	
Jowita Kowańska	1996-05-10 	wnioskodawca	uczy się - szkoła/uczelnia	
				dodaj 

[SPRAWDŹ](#) [ZAPISZ](#) [DALEJ](#)

Aby dodać kolejnych członków rodziny wybierz przycisk  i uzupełnij dane członka rodziny:

- imię i nazwisko,
- datę urodzenia – wpisz ręcznie lub wybierz z kalendarza
- stopień pokrewieństwa – wybierz z listy rozwijanej,
- główne zajęcie – wybierz z listy rozwijanej.

Imię i nazwisko	Data urodzenia	Pokrewieństwo	Główne zajęcie
Jowita Kowalska	1996-05-10	wnioskodawca	uczy się - szkoła/uczelnia
Anna Kowalska	1970-07-08	matka	pracuje - umowa o pracę

dodaj

SPRAWDŹ ZAPISZ DALEJ

Po dodaniu wszystkich członków rodziny wybierz przycisk „DALEJ”, aby przejść na kolejny ekran.

## Ekran 2

W pierwszej kolejności dokładnie zapoznaj się z informacjami na temat poszczególnych dochodów oraz kiedy możesz zaznaczyć TAK, a kiedy NIE. Pamiętaj, że powinieneś wypełnić wszystkie pola dla każdego członka rodziny. W zależności od ilości członków rodziny i ich rodzajów dochodów będziesz kierowany do dalszych, poszczególnych ekranów od 3a do 3e.

### Ekran 2

przejdź do szczegółów wypełnianego wniosku

WRÓĆ SPRAWDŹ ZAPISZ DALEJ

#### Rodzaje osiągniętych dochodów w rodzinie wnioskodawcy

Prze czytaj informacje o różnych rodzajach dochodów i poprzez wybór słowa **TAK** lub **NIE** wskaż osoby, które w 2022 roku osiągały dochody wymienione w kolumnach **A, B i C**, poniosły wydatki wymienione w kolumnie **D**, oraz zaczęły osiągać dochody po roku 2022 (kolumna **E**).

#### Szczegółowe informacje o dochodach

**A - Wynagrodzenia z pracy, emerytury i renty; umowy zlecenia i o dzieło; świadczenia i zasiłki przedemerytalne i z Urzędu Pracy; działalność gospodarcza na zasadach ogólnych; zbycie papierów wartościowych lub nieruchomości (opodatkowane podatkiem dochodowym od osób fizycznych na zasadach określonych w art. 27, 30b, 30c, 30e i 30f oraz przychody wolne od podatku na podstawie art. 21 ust. 1 pkt 148 Ustawy z dnia 26 lipca 1991 r. o PIT)**

**B - Dochody z pozarolniczej działalności gospodarczej opodatkowane w formie ryczałtu ewidencjonowanego lub karty podatkowej oraz z tytułu umowy najmu**

**C - Dochody niepodlegające opodatkowaniu podatkiem dochodowym od osób fizycznych w szczególności dochody z rolnictwa i KRUS, alimenty i inne**

**D - Wydatki pomniejszające dochód (alimenty na rzecz osób spoza rodziny)**

**E - Nowe dochody – uzyskane po roku, za który składasz oświadczenie o dochodach**

#### Dochody w rodzinie – zaznaczenie dochodów

Imię i nazwisko	A - wynagrodzenia Wynagrodzenia (np. umowa o pracę, zlecenia, o dzieło), emerytury i renty, zasiłki dla bezrobotnych, działalność gosp. na zasadach ogólnych, zbycie papierów wartościowych lub nieruchomości, prawa autorskie, działy specjalne produkcji rolnej, inne	B - dochody opodatkowane ryczałtem Dochody z pozarolniczej działalności gospodarczej opodatkowana w formie ryczałtu ewidencjonowanego lub karty podatkowej, dochody z najmu lub dzierżawy rozliczanych poza działalnością gospodarczą, inne	C - dochody nieopodatkowane Dochody z zagranicy, z rolnictwa i KRUS, alimenty, stypendium doktoranckie, kwota zwrotu z tytułu niewykorzystanej ulgi na dzieci, świadczenie rodzicielskie, dochody z pełnienia funkcji społecznych, stypendium dla bezrobotnych z UE, inne	D - pomniejszenia dochodu Wydatki pomniejszające dochód - alimenty na rzecz osób spoza rodziny	E - nowy dochód po roku 2022 Dochód, który nie był uzyskiwany w roku 2022
Jowita Kowalska [wnioskodawca]	<input type="radio"/> NIE <input type="radio"/> TAK	<input type="radio"/> NIE <input type="radio"/> TAK	<input type="radio"/> NIE <input type="radio"/> TAK	<input type="radio"/> NIE <input type="radio"/> TAK	<input type="radio"/> NIE <input type="radio"/> TAK
Anna Kowalska [matka]	<input type="radio"/> NIE <input type="radio"/> TAK	<input type="radio"/> NIE <input type="radio"/> TAK	<input type="radio"/> NIE <input type="radio"/> TAK	<input type="radio"/> NIE <input type="radio"/> TAK	<input type="radio"/> NIE <input type="radio"/> TAK

WRÓĆ SPRAWDŹ ZAPISZ DALEJ

Po zaznaczeniu dochodów wybierz przycisk „DALEJ”, aby przejść na kolejny ekran.

### Ekran 3a (pojawia się do wypełnienia w przypadku wyboru TAK w kolumnie A na ekranie 2)

Potrzebne dokumenty:

- zaświadczenie z Urzędu Skarbowego o uzyskanym dochodzie za 2022 rok,
- zaświadczenie z ZUS o wysokości składki zdrowotnej za 2022 rok

## Oświadczenie o dochodach - załącznik do wniosku o stypendium socjalne rok akad. 2023/2024

Ekran 3A

[przejdź do szczegółów wypełnianego wniosku](#)

[WRÓĆ NA POCZĄTEK](#) [WRÓĆ](#) [SPRAWDŹ](#) [ZAPISZ](#) [DALEJ](#)

Dochody opodatkowane w rodzinie studenta

**Jowita Kowalska (wnioskodawca)**

Podaj kwoty wykazane w zaświadczeniu z Urzędu Skarbowego

Dochód	<input type="text"/> zł
Podatek	<input type="text"/> zł
Składki na ubezpieczenie społeczne	<input type="text"/> zł

Podaj kwoty wolnych od podatku wynagrodzeń osób poniżej 26. roku życia, uzyskanych w 2022 r., **nawet jeżeli nie są one wykazane** w zaświadczeniu z Urzędu Skarbowego

Przychody wolne od podatku (wynagrodzenia)  zł

Podaj kwotę składek na ubezpieczenie zdrowotne wykazanych w zaświadczeniu z Zakładu Ubezpieczeń Społecznych

Składki na ubezpieczenie zdrowotne  zł

Niektóre dochody należy uznać za utracone, jeśli były uzyskiwane w roku 2022, ale nie są uzyskiwane w dniu składania wniosku. Kliknij, aby zapoznać się ze szczegółowymi informacjami o dochodach utraconych.

Niektóre dochody należy uznać za uzyskane, jeśli członek rodziny zaczął je uzyskiwać w roku 2022 i uzyskuje je w dniu składania wniosku.

Dochody uzyskane po roku 2022 należy wykazać na ekranie 3E, o ile są uzyskiwane w dniu składania wniosku.

Kliknij, aby zapoznać się ze szczegółowymi informacjami o dochodach uzyskanych.

W przypadku dochodów z tytułu zatrudnienia lub innej pracy zarobkowej oraz prowadzenia pozarolniczej działalności gospodarczej występują pewne wyjątki od powyższych zasad.

Kliknij, aby zapoznać się ze szczegółowymi informacjami o utracie i uzyskaniu dochodu z tytułu zatrudnienia i prowadzenia działalności gospodarczej.

	Czy wszystkie wykazane wyżej dochody <b>były uzyskiwane przez 12 miesięcy</b> w roku 2022 i są uzyskiwane w dniu składania wniosku?
<input type="radio"/>	NIE
<input type="radio"/>	TAK

[WRÓĆ NA POCZĄTEK](#) [WRÓĆ](#) [SPRAWDŹ](#) [ZAPISZ](#) [DALEJ](#)

W tym ekranie należy wykazać dochody z umowy o pracę, umowy zlecenia, dzieła, rent, emerytur itd.

W miejsce: **dochód, podatek, składki na ubezpieczenie społeczne** wpisz dane z zaświadczenia o dochodach z Urzędu Skarbowego.

W miejsce: **przychody wolne od podatku (wynagrodzenia)** wpisz kwotę przychodu z zaświadczenia z Urzędu Skarbowego, a jeżeli nie wykazano jej w zaświadczeniu - z rozliczenia rocznego PIT za 2022 r.

W miejscu **składki na ubezpieczenie zdrowotne** wpisz kwotę wyszczególnioną na zaświadczeniu z ZUS.

### WAŻNE!!!!

Na dole strony wskaż odpowiednio **TAK** lub **NIE** określając w ten sposób czy dana osoba pracowała od 1 stycznia 2022 roku i pracuje w tym samym miejscu w chwili składania wniosku. Jest to bardzo ważne z uwagi na możliwość utraty części dochodu, wtedy dochód na członka rodziny będzie niższy.

Jeżeli zaznaczysz **TAK** wtedy przejdziesz do kolejnego ekranu.

Jeżeli zaznaczysz **NIE** - menu rozwinie się i musisz wypełnić kolejne dane. Wyświetli się tabela, w której musisz wypełnić dane dotyczące rodzaju i okresu osiąganego dochodu w 2022 roku.

	Czy wszystkie wykazane wyżej dochody <b>były uzyskiwane przez 12 miesięcy</b> w roku 2022 i są uzyskiwane w dniu składania wniosku?
<input checked="" type="radio"/>	NIE
<input type="radio"/>	TAK

Wybierz z listy właściwe źródło dochodu. Wpisz kwotę brutto, wysokość należnego podatku i składek na ubezpieczenie społeczne oraz zdrowotne.

Wybierz datę początkową i datę końcową uzyskiwania dochodów oraz zaznacz, czy na dzień składania wniosku wymienione dochody są jeszcze uzyskiwane.

**Pamiętaj, że na potwierdzenie uzyskiwania dochodów przez część roku musisz dołączyć dodatkową dokumentację!**

Dokumenty poświadczające uzyskanie lub utratę dochodów zaznaczysz na ekranie 6.

**i** Jeżeli osoba z Twojej rodziny osiągała w 2022 r. dochód z tytułu:

- zatrudnienia lub innej pracy zarobkowej (np. umowy o dzieło, zlecenia) lub
- prowadzenia pozarolniczej działalności gospodarczej,

który jest utracony lub był uzyskiwany z przerwami, konieczne będzie podanie **NIP pracodawcy** lub prowadzonej działalności oraz dokładnej daty, do której te rodzaje dochodu były uzyskiwane.

**Jeśli podajesz zagraniczny numer identyfikacji podatkowej, koniecznie poprzedź go odpowiednim kodem kraju, np. UA123456789 albo HU123456789.**

W przypadku, gdy dochód uzyskiwany z zatrudnienia lub działalności gospodarczej jest zakończony, ale trwał dłużej niż do końca 2022 r., jako datą końcową wpisz 2022-12-31, a datę po roku 2022 podaj w polu "Wskaż datę zakończenia osiągnięcia dochodu". Jeżeli dochód zakończył się 31.12.2022, w tym polu podaj ponownie 2022-12-31.

W przypadku dochodów z innych źródeł niż zatrudnienie i działalność gospodarcza, podaj daty w przedziale od 01.01.2022 r. do 31.12.2022 r., nawet jeżeli dochód trwał dłużej.

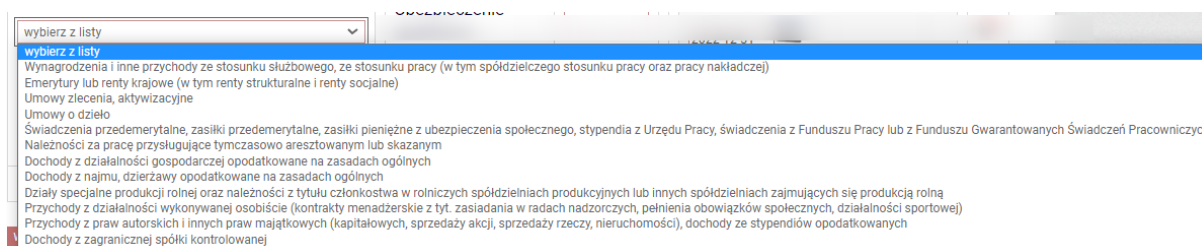
Nowe dochody uzyskane po roku 2022 do dnia składania wniosku podasz na ekranie 3E.

Rodzaj dochodu	Wartości poszczególnych elementów wynagrodzenia	Okresy osiągnięcia dochodu w roku 2022																		
<div style="border: 1px solid #ccc; padding: 5px;">                     wybierz z listy <span style="float: right;">▼</span> </div>	<table border="1"> <tr> <td>Dochód brutto</td> <td><input type="text"/></td> </tr> <tr> <td>Podatek</td> <td><input type="text"/></td> </tr> <tr> <td>Ubezpieczenie społeczne</td> <td><input type="text"/></td> </tr> <tr> <td>Ubezpieczenie zdrowotne</td> <td><input type="text"/></td> </tr> </table>	Dochód brutto	<input type="text"/>	Podatek	<input type="text"/>	Ubezpieczenie społeczne	<input type="text"/>	Ubezpieczenie zdrowotne	<input type="text"/>	<table border="1"> <tr> <td colspan="2">Data początkowa:</td> </tr> <tr> <td><input type="text" value="2022-01-01"/></td> <td></td> </tr> <tr> <td colspan="2">Data końcowa:</td> </tr> <tr> <td><input type="text" value="2022-12-31"/></td> <td></td> </tr> <tr> <td>Czy osiągnięty w dniu składania wniosku</td> <td> <input type="radio"/> nie  <input type="radio"/> tak                 </td> </tr> </table>	Data początkowa:		<input type="text" value="2022-01-01"/>		Data końcowa:		<input type="text" value="2022-12-31"/>		Czy osiągnięty w dniu składania wniosku	<input type="radio"/> nie <input type="radio"/> tak
Dochód brutto	<input type="text"/>																			
Podatek	<input type="text"/>																			
Ubezpieczenie społeczne	<input type="text"/>																			
Ubezpieczenie zdrowotne	<input type="text"/>																			
Data początkowa:																				
<input type="text" value="2022-01-01"/>																				
Data końcowa:																				
<input type="text" value="2022-12-31"/>																				
Czy osiągnięty w dniu składania wniosku	<input type="radio"/> nie <input type="radio"/> tak																			
dodaj																				

[WRÓĆ NA POCZĄTEK](#)
[WRÓĆ](#)
[SPRAWDŹ](#)
[ZAPISZ](#)
[DALEJ](#)



Przy wyborze rodzaju dochodu rozwinie się lista rodzajów dochodu, PAMIĘTAJ, że tylko te dochody uznaje się za możliwe do utracenia.



Za dochód utracony rozumie się tylko:

- uzyskanie prawa do urlopu wychowawczego;
- utratę zasiłku lub stypendium dla bezrobotnych;
- utratę zatrudnienia lub innej pracy zarobkowej;
- utratę zasiłku przedemerytalnego lub świadczenia przedemerytalnego, nauczycielskiego świadczenia kompensacyjnego, a także emerytury lub renty, renty rodzinnej lub renty socjalnej lub rodzicielskiego świadczenia uzupełniającego;
- wykreślenie z rejestru pozarolniczej działalności gospodarczej lub zawieszenie jej wykonywania w rozumieniu art. 16b ustawy z dnia 20 grudnia 1990 r. o ubezpieczeniu społecznym rolników lub art. 36aa ust. 1 ustawy z dnia 13 października 1998 r. o systemie ubezpieczeń społecznych.

Zawieszenie działalności gospodarczej jest utratą dochodu w przypadku, gdy przedsiębiorca prowadzący działalność gospodarczą przez okres co najmniej 6 miesięcy zawiesza wykonywanie działalności gospodarczej na okres 3 lat w celu sprawowania osobistej opieki nad dzieckiem, nie dłużej jednak niż do zakończenia roku kalendarzowego, w którym dziecko kończy 6 rok życia, a w przypadku dziecka, które z powodu stanu zdrowia potwierdzonego orzeczeniem o niepełnosprawności lub stopniu niepełnosprawności wymaga osobistej opieki osoby prowadzącej działalność gospodarczą, na okres do 6 lat, nie dłużej jednak niż do ukończenia przez dziecko 18 roku życia. Dotyczy także rolników lub domowników podlegających ubezpieczeniu społecznym rolników;

- utratę zasiłku chorobowego, świadczenia rehabilitacyjnego lub zasiłku macierzyńskiego, przysługujących po utracie zatrudnienia lub innej pracy zarobkowej;
- utratę zasądzonych świadczeń alimentacyjnych w związku ze śmiercią osoby zobowiązanej do tych świadczeń lub utratą świadczeń pieniężnych wypłacanych w przypadku bezskuteczności egzekucji alimentów w związku ze śmiercią osoby zobowiązanej do świadczeń alimentacyjnych;
- utratę świadczenia rodzicielskiego;
- utratę zasiłku macierzyńskiego, o którym mowa w przepisach o ubezpieczeniu społecznym rolników;
- utratę stypendium doktoranckiego określonego w art. 209 ust. 1 i 7 ustawy z dnia 20 lipca 2018 r. – Prawo o szkolnictwie wyższym i nauce.

## Ekran 3b (pojawia się do wypełnienia w przypadku wyboru TAK w kolumnie B na ekranie 2)

Potrzebne dokumenty: zaświadczenie z urzędu skarbowego o wysokości dochodu i stawki podatkowej za 2022 rok

Ekran przedstawia:

- dochody uzyskane z pozarolniczej działalności gospodarczej
- ryczałt ewidencjonowany, karta podatkowa

Wybierz rodzaj dochodu, wpisz dochód już po odliczeniu wszystkich składek oraz podatku, wybierz okres w jakim dochód był osiągnięty oraz czy osiągnięty jest nadal.

### Oświadczenie o dochodach - załącznik do wniosku o stypendium socjalne rok akad. 2023/2024

Ekran 3B

[przejdź do szczegółów wypełnianego wniosku](#)

[WRÓĆ NA POCZĄTEK](#) [WRÓĆ](#) [SPRAWDŹ](#) [ZAPISZ](#) [DALEJ](#)

Dochody opodatkowane w formie ryczałtu ewidencjonowanego lub karty podatkowej

#### Jowita Kowalska (wnioskodawca)

Podaj dochody osiągnięte przez członka rodziny:

- z tytułu pozarolniczej działalności gospodarczej opodatkowanej w formie ryczałtu od przychodów ewidencjonowanych lub karty podatkowej, jako osoby duchownej,
- z tytułu umów najmu, podnajmu, dzierżawy, poddzierżawy lub innych umów o podobnym charakterze, jeżeli umowy te nie są zawierane w ramach prowadzonej przez członka rodziny pozarolniczej działalności gospodarczej.

Dochód z działalności podlegającej opodatkowaniu na podstawie przepisów o zryczałtowanym podatku dochodowym oblicza się na podstawie dochodu ogłaszanego corocznie w obwieszczeniu Ministra Rodziny, Pracy i Polityki Społecznej.

W tabeli poniżej wskaż, w zależności od rodzaju dochodu:

- NIP prowadzonej działalności gospodarczej
- wysokość zapłaconego podatku lub
- obowiązującą członka rodziny stawkę podatku (w %) i wysokość przychodu za rok 2022.

**Na potwierdzenie ww. danych należy przedłożyć zaświadczenie Naczelnika Urzędu Skarbowego.**

**Jeśli podajesz zagraniczny numer identyfikacji podatkowej, koniecznie poprzedź go odpowiednim kodem kraju, np. UA123456789 albo HU123456789.**

Niektóre dochody można uznać za utracone jeśli nie są uzyskiwane w dniu składania wniosku lub za uzyskane, jeśli osoba zaczęła uzyskiwać dochody w roku, z którego oblicza się dochód, lub w roku bieżącym, i osiąga je w dniu składania wniosku. Zapoznaj się ze szczegółowymi informacjami o dochodach utraconych i dochodach uzyskanych znajdującymi się w poniższych linkach:

Kliknij, aby zapoznać się ze szczegółowymi informacjami o dochodach uzyskanych.

Kliknij, aby zapoznać się ze szczegółowymi informacjami o dochodach utraconych.

Kliknij, aby zapoznać się ze szczegółowymi informacjami o utracie i uzyskaniu dochodu z tytułu zatrudnienia i prowadzenia działalności gospodarczej.

<p>Rodzaj dochodu</p> <p>wybierz z listy</p>	<p>Okresy osiągnięcia dochodu w roku 2022</p> <div style="border: 1px solid red; padding: 5px;"> <p>Data początkowa:</p> <p>2022-01-01</p> <p>Data końcowa:</p> <p>2022-12-31</p> </div> <p>Czy osiągnięty w dniu składania wniosku</p> <div style="border: 1px solid red; padding: 5px;"> <p><input type="radio"/> NIE</p> <p><input type="radio"/> TAK</p> </div> <p style="text-align: right;">dodaj</p>
--	---

[WRÓĆ NA POCZĄTEK](#) [WRÓĆ](#) [SPRAWDŹ](#) [ZAPISZ](#) [DALEJ](#)

## Ekran 3c (pojawia się do wypełnienia w przypadku wyboru TAK w kolumnie C na ekranie 2)

Ekran ten przedstawia wszystkie dochody nie podlegające opodatkowaniu. Zostały one wyszczególnione w formie tabelki z rozwijanym menu do wyboru.

### Oświadczenie o dochodach - załącznik do wniosku o stypendium socjalne rok akad. 2023/2024

Ekran 3C


[przejdź do szczegółów wypełnianego wniosku](#)

[WRÓĆ NA POZĄTEK](#) [WRÓĆ](#) [SPRAWDŹ](#) [ZAPISZ](#) [DALEJ](#)


Dochody niepodlegające opodatkowaniu podatkiem dochodowym od osób fizycznych

#### WAŻNE!!!

Pamiętaj, aby **pobrać druk oświadczenia o dochodach niepodlegających opodatkowaniu**. Druk wypełniają wszyscy pełnoletni członkowie rodziny nawet jeżeli dochodu nie uzyskiwali – wtedy wpisujemy 0 zł.



Każdy pełnoletni w dniu składania wniosku członek rodziny wnioskodawcy **musi złożyć oświadczenie** o dochodach nieopodatkowanych osiągniętych w 2022 r., nawet jeżeli takich dochodów nie osiągał. [pobierz druk oświadczenia](#)



**Dochody z zagranicy**

Dochody uzyskiwane za granicą Polski, w tym dochody cudzoziemców. [rozwiń](#)

**Dochody z pracy w indywidualnych gospodarstwach rolnych**

Dochody z gospodarstwa rolnego, w tym zasiłki z KRUS, dochody z agroturystyki oraz nieopodatkowane renty rolnicze. [rozwiń](#)

**Dochody z alimentów**

Alimenty zasądzone na rzecz członka rodziny oraz inne świadczenia należne w przypadku bezskutecznej egzekucji alimentów. [rozwiń](#)

**Stypendium doktoranckie**

Stypendium doktoranckie. [rozwiń](#)

**Ulga na dzieci**

Kwota zwrotu z tytułu niewykorzystanej ulgi na dzieci wypłacona przez Urząd Skarbowy. [rozwiń](#)

**Zasiłek macierzyński z KRUS i świadczenie rodzicielskie**

Zasiłek macierzyński wypłacany przez KRUS oraz świadczenie rodzicielskie tzw. kosiniakowe. [rozwiń](#)

**Stypendia dla bezrobotnych z UE lub Funduszu Pracy**

Stypendia dla bezrobotnych finansowane ze środków Unii Europejskiej lub z Funduszu Pracy, niezależnie od tego, kto je wypłaca. [rozwiń](#)

**Inne dochody**

Pozostałe dochody, w tym świadczenia związane z pełnieniem obowiązków społecznych oraz nieopodatkowane renty i emerytury. [rozwiń](#)

[WRÓĆ NA POZĄTEK](#) [WRÓĆ](#) [SPRAWDŹ](#) [ZAPISZ](#) [DALEJ](#)

## Ekran 3d (pojawia się do wypełnienia w przypadku wyboru TAK w kolumnie D na ekranie 2)

W przypadku ponoszonych kosztów dotyczących alimentów płaconych na rzecz osób spoza rodziny podaj wysokość poniesionych wydatków.

Wymagane dokumenty, np.:

- wyrok sadu orzekający o zasądzonych alimentach,
- potwierdzenia płatności

## Oświadczenie o dochodach - załącznik do wniosku o stypendium socjalne rok akad. 2023/2024

### Ekran 3D

[przejdź do szczegółów wypełnianego wniosku](#)

[WRÓĆ NA POCZĄTEK](#) [WRÓĆ](#) [SPRAWDŹ](#) [ZAPISZ](#) [DALEJ](#)

Pomniejszenie dochodów o alimenty płacone na rzecz osób spoza rodziny

### Jowita Kowalska (wnioskodawca)

Jeśli wnioskodawca lub członek jego rodziny osiągający dochody w 2022 roku ponosił wydatki z tytułu płacenia alimentów na rzecz osób spoza rodziny, to takie wydatki można odliczyć od jego dochodów.

Wpisz kwotę wydatków poniesionych z tytułu płacenia alimentów na rzecz osób spoza rodziny:

Wydatki, o które można pomniejszyć dochody w rodzinie studenta	Wysokość poniesionych wydatków	
<input type="text" value="wybierz z listy"/> <input type="text" value="wybierz z listy"/> <input type="text" value="alimenty płacone na rzecz osób spoza rodziny wnioskodawcy"/>	<input type="text"/>	<input type="button" value="dodaj"/>



Wydatki z tytułu dzierżawienia gospodarstwa rolnego (opłacany czynsz dzierżawny) należy podać na Ekranie 3C.

[WRÓĆ NA POCZĄTEK](#) [WRÓĆ](#) [SPRAWDŹ](#) [ZAPISZ](#) [DALEJ](#)

Ekran 3e (pojawia się do wypełnienia w przypadku wyboru TAK w kolumnie E na ekranie 2)

## Oświadczenie o dochodach - załącznik do wniosku o stypendium socjalne rok akad. 2023/2024

Ekran 3E

[przejdź do szczegółów wypełnianego wniosku](#)

[WRÓĆ NA POCZĄTEK](#)
[WRÓĆ](#)
[SPRAWDŹ](#)
[ZAPISZ](#)
[DALEJ](#)

Dochody uzyskane po roku 2022

Jowita Kowalska (wnioskodawca)



Na tym ekranie podaj nowe dochody po 2022 roku:

- z zatrudnienia lub działalności gospodarczej, nawet jeżeli nie są już osiągnięte;
- z innych źródeł takich jak zasiłek dla bezrobotnych, emerytura czy stypendium doktoranckie, tylko jeżeli są osiągnięte.

Wymagane dokumenty np.: zaświadczenie o wysokości dochodu netto za miesiąc następny po pierwszym przepracowanym, np.: praca rozpoczęła się w lutym 2022 roku - należy dostarczyć zaświadczenie z marca 2022 roku.

Ekran wyświetli się **tylko i wyłącznie** osobie, przy której w tabeli wyboru dochodu zaznaczono opcję TAK w kolumnie E. Oznacza to, że ta osoba rozpoczęła pracę po 1 stycznia 2022 roku.



Należy wówczas za pomocą przycisku „**dodaj**” wpisać na jakiej podstawie uzyskujemy dochód w 2022 roku oraz wpisać kwotę uzyskanego dochodu.



Na ekranie 3E wskaż wyłącznie zatrudnienie (lub inną pracę zarobkową) lub prowadzoną pozarolniczą działalność gospodarczą, która **rozpoczęła się po roku 2022, bez względu na to, czy dochód ten jest aktualnie uzyskiwany.**

Zatrudnienie lub prowadzenie działalności gospodarczej, które rozpoczęły się w 2022 należy wskazać na ekranie 3A lub 3B.

**Jeśli podajesz zagraniczny numer identyfikacji podatkowej, koniecznie poprzedź go odpowiednim kodem kraju, np. UA123456789 albo HU123456789.**

Rodzaj dochodu	Daty osiągnięcia dochodu	Wysokość dochodu za drugi miesiąc	NIP	
wybierz z listy	Data początkowa: <input type="text" value="2023-01-01"/> Data końcowa: <input type="text" value="2023-07-17"/> Czy osiągnięty w dniu składania wniosku <input type="radio"/> nie <input type="radio"/> tak	<input type="text"/>	<input type="text"/>	
				<a href="#">dodaj</a> 

W zależności od wskazania czy dochód osiągnięty jest w dniu składania wniosku konieczne jest uzupełnienie danych – odpowiednio:

Daty osiągnięcia dochodu	Wysokość docho drugi miesiąc	N
<p>Data początkowa: 2023-01-01</p> <p>Data końcowa: 2023-07-17</p> <p>Czy osiągnięty w dniu składania wniosku <input checked="" type="radio"/> nie <input type="radio"/> tak</p> <p>Wskaż powód utracenia dochodu wybierz z listy</p> <ul style="list-style-type: none"> <li>utrata zatrudnienia lub innej pracy zarobkowej</li> <li>wykreślenie z rejestru pozarolniczej działalności gospodarczej</li> <li>zawieszenie pozarolniczej działalności gospodarczej w związku z opieką nad dzieckiem</li> <li>zaden z powyższych powodów</li> </ul>		
<p>Data początkowa: 2023-01-01</p> <p>Czy osiągnięty w dniu składania wniosku <input type="radio"/> nie <input checked="" type="radio"/> tak</p> <p>Wskaż powód uzyskania dochodu wybierz z listy</p> <ul style="list-style-type: none"> <li>uzyskanie zatrudnienia lub innej pracy zarobkowej</li> <li>rozpoczęcie wykonywania pozarolniczej działalności gospodarczej</li> <li>wznowienie wykonywania działalności gospodarczej w związku z zakończeniem opieki nad dzieckiem</li> <li>zaden z powyższych powodów</li> </ul>		

lub

Jeżeli członek rodziny rozpoczął osiągać dochody po roku bazowym uzupełnij odpowiednio dane:

### Nowe dochody po roku 2022


Niektóre dochody można uznać za uzyskane, jeśli członek rodziny zaczął je uzyskiwać po 2022 r. i osiąga je w dniu składania wniosku. Zapoznaj się ze szczegółowymi informacjami o dochodach uzyskanych.

Kliknij, aby zapoznać się ze szczegółowymi informacjami o dochodach uzyskanych.


Wskaż nowe dochody, które nie były uzyskiwane w 2022 r., ale są uzyskiwane na dzień składania wniosku.

Wpisz wysokość netto dochodu osiągniętego za miesiąc następujący po miesiącu, w którym nastąpiło uzyskanie dochodu.

**Przykład: jeśli członkowi rodziny została przyznana renta w lutym, należy wpisać dochód za marzec (bez względu na to, kiedy renta została wypłacona).**

 Podaj wyłącznie nowe dochody, które są aktualnie uzyskiwane.

Rodzaj dochodu	Daty osiągnięcia dochodu
<p>wybierz z listy</p>	<p>Data początkowa: 2023-01-01</p> <p>Czy osiągnięty w dniu składania wniosku <input type="radio"/> NIE <input type="radio"/> TAK</p>

dodaj 

Po uzupełnieniu przejdź do kolejnego ekranu.

## Ekran 4

Ekran pojawi się tylko wówczas, gdy ubiegasz się o stypendium socjalne bez wykazywania rodziców, opiekunów prawnych lub faktycznych (samodzielność finansowa).

### Oświadczenie o dochodach - załącznik do wniosku o stypendium socjalne rok akad. 2023/2024

#### Ekran 4

[przejdź do szczegółów wypełnianego wniosku](#)

[WRÓĆ NA POCZĄTEK](#)
[WRÓĆ](#)
[SPRAWDŹ](#)
[ZAPISZ](#)
[DALEJ](#)

#### Ubieganie się o świadczenia bez podawania dochodów rodziców lub opiekunów oraz ich dzieci

Możesz złożyć oświadczenie o dochodach bez wykazywania dochodów osiągniętych przez rodziców, opiekunów prawnych lub faktycznych i będących na ich utrzymaniu dzieci, jeśli **nie prowadzisz wspólnego gospodarstwa domowego z żadnym z rodziców** i potwierdziłeś ten fakt w złożonym oświadczeniu oraz spełniasz jeden z warunków:

- jeżeli ukończyłaś 26 r. ż.
- pozostajesz w związku małżeńskim
- masz na utrzymaniu dzieci
- osiągnąłeś pełnoletność przebywając w pieczy zastępczej lub
- posiadasz stałe źródło dochodów, a Twój przeciętny miesięczny dochód w poprzednim roku podatkowym oraz w roku bieżącym jest wyższy lub równy 930.35 zł

Na ekranie 4 system sprawdza, czy zostały spełnione warunki do ubiegania się o stypendium socjalne jako osoba samodzielna finansowo.

Jeżeli prowadzisz rozliczasz się z rodzicami wybierz opcję **TAK** i przejdź DALEJ, do kolejnego ekranu.

Jeśli wybierzesz opcję **NIE** musisz podać dodatkowe informacje:

Wskaż czy prowadzisz wspólne gospodarstwo domowe z którymkolwiek z rodziców, opiekunów faktycznych lub prawnych.

Prowadzenie wspólnego gospodarstwa z rodzicami lub opiekunami	<input checked="" type="radio"/> NIE <input type="radio"/> TAK
---	---

Możesz nie uwzględniać dochodów rodziców, opiekunów faktycznych, prawnych i pozostających na ich utrzymaniu dzieci, o ile, poza nieprowadzeniem wspólnego gospodarstwa z rodzicami, spełniasz **co najmniej jeden** z poniższych warunków.

- Ukończone 26 lat
- Pozostawanie w związku małżeńskim
- Utrzymywanie dziecka (również przysposobionego)

Osiągnięcie pełnoletności w pieczy zastępczej	<input type="radio"/> NIE <input type="radio"/> TAK
---	--

Jeżeli pełnoletność osiągnąłeś w pieczy zastępczej wybierz opcję **TAK** i przejdź DALEJ, do kolejnego ekranu.

W przypadku braku spełnienia warunków określonych na ekranie oraz zaznaczeniu **NIE** w pytaniu o pieczę zastępczą rozwinię się menu, w którym musisz wypełnić informacje o dochodach uzyskiwanych przez 2022 do chwili obecnej.

Zaznacz, które warunki spełniasz:

Stale źródło dochodu	<input type="radio"/> NIE
	<input checked="" type="radio"/> TAK

Wybierz z listy lub wpisz stałe źródło dochodu, z którego się utrzymujesz

<input type="checkbox"/>	wynagrodzenie ze stałej pracy
<input type="checkbox"/>	wynagrodzenie z cyklicznie zawieranych umów
<input type="checkbox"/>	alimenty
<input type="checkbox"/>	renta rodzinna lub inna renta
<input type="checkbox"/>	działalność gospodarcza
<input type="checkbox"/>	inne (podaj) <input type="text"/>
<input type="checkbox"/>	brak stałego źródła dochodu

Podaj samodzielnie wyliczony średni miesięczny dochód **w roku 2022**:

 zł

Podaj samodzielnie wyliczony średni miesięczny dochód **po roku 2022**:

 zł

Pamiętaj, że należy bezwzględnie **złożyć oświadczenie o nieprowadzeniu wspólnego gospodarstwa domowego z żadnym z rodziców**.

**i** Jeżeli ubiegasz się o świadczenie bez rodziców, opiekunów prawnych i faktycznych oraz ich dzieci to **pobierz właściwe oświadczenie** i dołącz je do dokumentów – Twój wniosek bez wskazanego oświadczenia jest niekompletny!

Pamiętaj, że oświadczenie to składasz pod odpowiedzialnością dyscyplinarną.

[Pobierz oświadczenie](#) ←

Po uzupełnieniu wszystkich informacji przejdź **DALEJ** do kolejnego ekranu.




## Ekran 6

Ekran zawiera listę dokumentów jakie musisz dołączyć do oświadczenia o dochodach.

Zaznacz dokumenty, które dotyczą wszystkich członków Twojej rodziny i które masz obowiązek dołączyć do oświadczenia o dochodach.

### Ekran 6

 [przejdź do szczegółów wypełnianego wniosku](#)

[WRÓĆ NA POZĄTEK](#) [WRÓĆ](#) [SPRAWDŹ](#) [ZAPISZ](#) [DALEJ](#)

Dokumentacja do ekranu 1 – Rodzina studenta	
<input type="checkbox"/>	odpis skrócony aktu urodzenia niepełnoletniego rodzeństwa lub dzieci wnioskodawcy, w przypadku obcokrajowca przetłumaczone i uwierzytelnione [z-5]
<input type="checkbox"/>	zaświadczenie o uczęszczaniu do szkoły lub szkoły wyższej pełnoletniego rodzeństwa lub dzieci wnioskodawcy, w przypadku obcokrajowca przetłumaczone i uwierzytelnione <div style="border: 1px solid black; padding: 5px; margin-top: 5px;">                     Jeśli masz rodzeństwo lub dzieci, musisz dołączyć do wniosku dotyczące ich dokumenty. Pełnoletnie rodzeństwo lub Twoje dzieci mogą być wliczane do rodziny, o ile pobierają naukę i nie ukończyły 26. roku życia. Twoje rodzeństwo lub dziecko, które ukończyło 18. rok życia i nie uczy się, nie może być uwzględnione w składzie rodziny, chyba że jest osobą z niepełnosprawnością.                 </div> [z-6]
<input type="checkbox"/>	odpis zupełny aktu urodzenia studenta wnioskodawcy lub dziecka, w przypadku gdy ojciec jest nieznan lub kopia aktu zgonu rodzica w przypadku wychowywania przez jednego z rodziców, lub kopie aktów zgonu rodziców jeśli nie żyją, w przypadku studenta obcokrajowca przetłumaczone i uwierzytelnione [z-7]
<input type="checkbox"/>	kopia odpisu prawomocnego wyroku sądu orzekającego rozwód lub separację [z-8]
<input type="checkbox"/>	orzeczenie o niepełnosprawności lub stopniu niepełnosprawności studenta lub członków rodziny studenta powyżej 18 roku życia, o ile nie uczą się i pozostają na utrzymaniu studenta lub rodziny studenta [z-9]
<input type="checkbox"/>	dokument potwierdzający zmianę liczby członków rodziny studenta np. urodzenie dziecka, usamodzielnienie dziecka, rozwód, śmierć członka rodziny studenta itd., w przypadku studenta obcokrajowca przetłumaczony i uwierzytelniony [z-10]
<input type="checkbox"/>	kopia prawomocnego wyroku Sądu Rodzinnego stwierdzającego przysposobienie dziecka lub zaświadczenie z Sądu Rodzinnego lub ośrodka adopcyjno-opieczniczego o prowadzonym postępowaniu sądowym w sprawie o przysposobienie dziecka; dziecko to wlicza się wówczas do rodziny studenta, w przypadku studenta obcokrajowca przetłumaczony i uwierzytelniony [z-11]
<input type="checkbox"/>	odpis skrócony aktu małżeństwa studenta, w przypadku studenta obcokrajowca przetłumaczony i uwierzytelniony [z-12]
<input type="checkbox"/>	odpis skrócony aktu urodzenia dziecka/dzieci studenta, w przypadku studenta obcokrajowca przetłumaczony i uwierzytelniony [z-13]
Dokumentacja podstawowa	
<input checked="" type="checkbox"/>	zaświadczenia z urzędu skarbowego członków rodziny studenta i studenta o dochodzie podlegającym opodatkowaniu podatkiem dochodowym od osób fizycznych na zasadach określonych w art. 27, 30b, 30c, 30e i 30f ustawy z dnia 26 lipca 1991 r. o podatku dochodowym od osób fizycznych (t. j. Dz.U. z 2012 poz. 361 z późn. zm.), w przypadku studenta obcokrajowca również przekład uwierzytelniony zaświadczeń o osiągniętych dochodach z urzędu właściwego dla kraju pochodzenia [z-17]
<input checked="" type="checkbox"/>	zaświadczenia o wysokości składki na ubezpieczenie zdrowotne [z-18]
<input checked="" type="checkbox"/>	oświadczenia członków rodziny studenta i studenta o wysokości osiągniętych dochodów nie podlegających opodatkowaniu, w przypadku studenta obcokrajowca przekłady uwierzytelnione oświadczeń członków rodziny studenta i studenta o wysokości uzyskanych dochodów nie podlegających opodatkowaniu osiągniętych w kraju pochodzenia. UWAGA! Oświadczenia te składane są obowiązkowo, nawet wtedy, jeśli nikt w rodzinie studenta nie osiągał takich dochodów. <div style="border: 1px solid black; padding: 5px; margin-top: 5px;">                     Pobierz druk oświadczenia                 </div> [z-27]

Dokumentacja do ekranu 3A - Dochody opodatkowane podatkiem dochodowym od osób fizycznych na zasadach określonych w art. 27, 30b, 30c, 30e i 30f Ustawy z dnia 26 lipca 1991 r. o podatku dochodowym od osób fizycznych

- zaświadczenie z Urzędu Pracy o pozostawaniu bez pracy z prawem lub bez prawa do zasiłku dla bezrobotnych członków rodziny studenta [z-19]
- zaświadczenie z ambasady lub konsulatu potwierdzające fakt braku urzędu skarbowego lub jego odpowiednika w kraju pochodzenia studenta [z-20]
- przekład uwierzytelniony zaświadczeń z zakładu pracy o dochodach netto uzyskanych przez członków rodziny studenta w 2021 roku [z-21]
- przekład uwierzytelniony zaświadczenia o pozostawaniu bez pracy z prawem lub bez prawa do zasiłku dla bezrobotnych członków rodziny studenta z urzędu właściwego dla kraju pochodzenia [z-22]

Dokumentacja do ekranów 3A, 3B i 3C – Dochody utracone

- zaświadczenie pracodawcy o terminie urlopu wychowawczego członka rodziny studenta i okresie na jaki został on udzielony oraz o okresach zatrudnienia [z-55]
- zaświadczenie z urzędu pracy o utracie prawa do zasiłku dla bezrobotnych oraz dokument poświadczający wysokość dochodu utraconego [z-56]
- dokument określający datę utraty dochodu oraz wysokość utraconego dochodu przez studenta lub członka rodziny studenta wydany przez pracodawcę [z-57]
- dokument właściwego organu poświadczający likwidację działalności gospodarczej prowadzonej na zasadach ogólnych [z-58]
- decyzja właściwego organu o dacie utraty emerytury, renty, renty socjalnej lub rodzicielskiego świadczenia uzupełniającego i wysokości tego świadczenia [z-59]
- dokument poświadczający wyrejestrowanie pozarolniczej działalności gospodarczej lub zawieszenie jej wykonywania w rozumieniu art. 14a ust. 1d ustawy z dnia 2 lipca 2004 r. o swobodzie działalności gospodarczej [z-60]
- w przypadku studenta obcokrajowca dokument poświadczający wyrejestrowanie działalności gospodarczej będącej odpowiednikiem działalności gospodarczej w RP opodatkowanej na podstawie przepisów o zryczałtowanym podatku dochodowym (ryczałt ewidencjonowany lub karta podatkowa) [z-61]
- w przypadku studenta obcokrajowca przetłumaczone i uwierzytelnione zaświadczenie odpowiedniego urzędu lub pracodawcy potwierdzające utratę dochodów [z-62]
- dokument potwierdzający utratę zasiłku chorobowego, świadczenia rehabilitacyjnego lub zasiłku macierzyńskiego, przysługujących po utracie zatrudnienia lub innej pracy zarobkowej [z-63]
- dokumenty potwierdzające utratę zasądzonych świadczeń alimentacyjnych w związku ze śmiercią osoby zobowiązanej do tych świadczeń, w przypadku studenta obcokrajowca przetłumaczone i uwierzytelnione [z-64]

Dokumentacja do ekranów 3A, 3B i 3C – Dochody uzyskane	
<input type="checkbox"/>	zaświadczenie od pracodawcy o podjęciu zatrudnienia po zakończeniu urlopu wychowawczego i o wysokości wynagrodzenia za miesiąc zatrudnienia następujący po miesiącu, w którym uzyskano pierwszy dochód [z-65]
<input type="checkbox"/>	zaświadczenie z Urzędu Pracy o zarejestrowaniu się jako osoby bezrobotnej lub poszukującej pracy oraz o uzyskaniu lub nie zasiłku dla bezrobotnych [z-19]
<input type="checkbox"/>	zaświadczenie od pracodawcy o podjęciu zatrudnienia i wysokości uzyskanego dochodu z miesiąca zatrudnienia następującego po miesiącu, w którym uzyskano pierwszy dochód [z-66]
<input type="checkbox"/>	dokument lub oświadczenie określające wysokość uzyskanego dochodu z miesiąca zatrudnienia następującego po miesiącu, w którym uzyskano pierwszy dochód przez studenta lub członka rodziny studenta, również po zakończeniu urlopu wychowawczego [z-67]
<input type="checkbox"/>	decyzja ZUS o przyznaniu emerytury lub renty, renty rodzinnej, renty socjalnej lub rodzicielskiego świadczenia uzupełniającego z podaniem wysokości świadczenia netto [z-68]
<input type="checkbox"/>	zaświadczenie potwierdzające wznowienie wykonywania pozarolniczej działalności gospodarczej lub potwierdzające wpis do ewidencji o zarejestrowaniu działalności pozarolniczej opodatkowanej na zasadach ryczałtu ewidencjonowanego lub karty podatkowej i oświadczenie o wysokości uzyskanego dochodu z miesiąca działalności następującego po miesiącu, w którym uzyskano pierwszy dochód [z-69]
<input type="checkbox"/>	zaświadczenie potwierdzające wpis do ewidencji o zarejestrowaniu działalności gospodarczej opodatkowanej na zasadach ogólnych i oświadczenie złożone pod rygorem odpowiedzialności karnej o wysokości uzyskanego dochodu z miesiąca działalności następującego po miesiącu, w którym uzyskano pierwszy dochód [z-70]
<input type="checkbox"/>	w przypadku studenta obcokrajowca przetłumaczone i uwierzytelnione zaświadczenie odpowiedniego urzędu lub pracodawcy potwierdzające uzyskanie dochodów [z-71]
<input type="checkbox"/>	dokument poświadczający uzyskanie zasiłku chorobowego, świadczenia rehabilitacyjnego lub zasiłku macierzyńskiego, przysługujących po utracie zatrudnienia lub innej pracy zarobkowej [z-72]
<input type="checkbox"/>	dokument określający wysokość dochodu uzyskanego przez studenta lub członka rodziny studenta, w przypadku uzyskania dochodu w roku kalendarzowym poprzedzającym rok akademicki określający również liczbę miesięcy, w których dochód był osiągnięty [z-73]
Inne niezbędne dokumenty	
<input type="checkbox"/>	opinia ośrodka pomocy społecznej właściwego dla miejsca zamieszkania [z-74]
<input type="checkbox"/>	zaświadczenie z urzędu pracy potwierdzające fakt pozostawania bez pracy z prawem lub bez prawa do zasiłku w przypadku bezrobotnych lub poszukujących pracy członków rodziny studenta [z-75]
<input type="checkbox"/>	zaświadczenie z policji o zaginięciu członka rodziny studenta [z-76]
<input type="checkbox"/>	zaświadczenie o sytuacji kryzysowej w rodzinie studenta [z-77]
<input type="checkbox"/>	zaświadczenie o przebywaniu członka rodziny studenta w miejscach odosobnienia [z-78]
<input type="checkbox"/>	umowa najmu lub użyczenia lokalu [z-79]
<input type="checkbox"/>	w przypadku studenta obcokrajowca przetłumaczone i uwierzytelnione dokumenty potwierdzające sytuację rodzinną i finansową studenta [z-80]
<input type="checkbox"/>	inne niezbędne dokumenty wynikające z sytuacji rodzinnej studenta [z-81]

[WRÓĆ NA POZĄTEK](#)
[WRÓĆ](#)
[SPRAWDŹ](#)
[ZAPISZ](#)
[DALEJ](#)

## Ekran 7

Ekran zawiera podsumowanie dochodów w odniesieniu do poszczególnych członków rodziny.

Sprawdź czy wszystkie wyliczenia są zgodne.

### Oświadczenie o dochodach - załącznik do wniosku o stypendium socjalne rok akad. 2023/2024

Ekran 7

[przejdź do szczegółów wypełnianego wniosku](#)

[WRÓĆ NA POCZĄTEK](#) [WRÓĆ](#) [SPRAWDŹ](#) [ZAPISZ](#) [DALEJ](#)

#### Podsumowanie



**UWAGA** jesteś na ostatnim ekranie informacji o dochodach. Zanim zapiszesz podane informacje skontroluj w poniższym zestawieniu czy osiągnęte dochody są poprawne. Możesz jeszcze cofnąć się do poprzednich ekranów i wprowadzić zmiany, w razie braku informacji możesz też wrócić do uzupełniania informacji o dochodach innego dnia. **W następnym ekranie można zarejestrować w systemie złożone informacje o dochodach. Ponowne wpisanie informacji już zarejestrowanych będzie możliwe po cofnięciu dochodów do poprawy przez koordynatora. Koordynator może również dochody przeliczyć i zaakceptować, jeśli dokumentacja jest kompletna, cofnąć do uzupełnienia, jeśli dokumentacja jest niekompletna lub odrzucić, jeśli nie wpłynął wniosek o dane świadczenie.**

Miesięczny dochód netto za 2022 rok przypadający na jedną osobę w rodzinie, wyliczony dla 2 osób, na podstawie wprowadzonych danych:

**956.67 zł**

[WRÓĆ NA POCZĄTEK](#) [WRÓĆ](#) [SPRAWDŹ](#) [ZAPISZ](#) [DALEJ](#)

## Ekran Informacje uzupełniające

Po przejściu do ekranu zapoznaj się z oświadczeniami oraz zaakceptuj je.

### Oświadczenie o dochodach - załącznik do wniosku o stypendium socjalne rok akad. 2023/2024

Informacje uzupełniające

[przejdź do szczegółów wypełnianego wniosku](#)

[WRÓĆ NA POCZĄTEK](#) [WRÓĆ](#) [SPRAWDŹ](#) [ZAPISZ](#) [DALEJ](#)

#### Oświadczenia

Uprowadzony/a o odpowiedzialności karnej za przestępstwo określone w art. 286 Kodeksu Karnego (t.j. Dz.U. 2018 poz. 1600) - „**Kto, w celu osiągnięcia korzyści majątkowej, doprowadza inną osobę do niekorzystnego rozporządzenia własnym lub cudzym mieniem za pomocą wprowadzenia jej w błąd albo wyzyskania błędu lub niezdolności do należytego pojmowania przedsiębranego działania, podlega karze pozbawienia wolności od 6 miesięcy do lat 8**” – oraz odpowiedzialności dyscyplinarnej z art. 307 ustawy z dnia 20 lipca 2018 r. Prawo o szkolnictwie wyższym i nauce oświadczam, że:

- dokumenty dołączone do niniejszego oświadczenia stanowią komplet dokumentacji poświadczającej dochody moje i mojej rodziny, a dane w nich zawarte są zgodne ze stanem faktycznym;
- podany stan mojej rodziny jest aktualny na dzień składania wniosku.

\* **Art. 307. 1.** Student podlega odpowiedzialności dyscyplinarnej za naruszenie przepisów obowiązujących w uczelni oraz za czyn uchybiający godności studenta. 2. Za ten sam czyn student nie może być ukarany jednocześnie przez rektora i komisję dyscyplinarną.

Wyrażam zgodę na doręczanie pism za pomocą środków komunikacji elektronicznej - USOSweb w postępowaniu wszczętym niniejszym wnioskiem. Jako adres elektroniczny wskazuję adres e-mail znajdujący się we wniosku o przyznanie stypendium.

[WRÓĆ NA POCZĄTEK](#) [WRÓĆ](#) [SPRAWDŹ](#) [ZAPISZ](#) [DALEJ](#)

## Ekran Podsumowanie

Na tym ekranie zapoznaj się z informacją zamieszczoną w oknie oraz zarejestruj Oświadczenie.

Zarejestrowanego dokumentu nie można już modyfikować, ale jeśli wiesz, że zarejestrowałeś go z błędami, zgłoś się do Działu Studiów.

### Oświadczenie o dochodach - załącznik do wniosku o stypendium socjalne rok akad. 2023/2024

#### Podsumowanie

[przejdź do szczegółów wypełnianego wniosku](#)

[WRÓĆ NA POCZĄTEK](#)
[WRÓĆ](#)
[SPRAWDŹ](#)
[ZAPISZ](#)
[ZAREJESTRUJ](#)

**i** Wniosek jest gotowy do zarejestrowania.  
**Sprawdź poprawność wypełnienia wniosku** i naciśnij przycisk **ZAREJESTRUJ** na dole strony, jeśli wniosek nie zawiera błędów i na pewno chcesz go zarejestrować.  
 Zarejestrowanego wniosku nie można już usunąć z systemu.

Jeśli chcesz **poprawić** wniosek, naciśnij przycisk **WRÓĆ**.

**PAMIĘTAJ!!!** Zarejestrowane oświadczenie należy wydrukować i podpisać, po czym wraz z wymaganymi załącznikami dołączyć do wniosku o stypendium socjalne i złożyć do Komisji Stypendialnej.

[zobacz podgląd wniosku](#)

[WRÓĆ NA POCZĄTEK](#)
[WRÓĆ](#)
[SPRAWDŹ](#)
[ZAPISZ](#)
[ZAREJESTRUJ](#)

Na tym ekranie masz możliwość podglądu wniosku, który przed zarejestrowaniem zawiera znak wodny „NIEZATWIERDZONE”. **Taki dokument nie zostanie przyjęty! Należy go wydrukować dopiero po kliknięciu „ZAREJESTRUJ”, na kolejnej stronie.**

### Oświadczenie o dochodach - załącznik do wniosku o stypendium socjalne rok akad. 2023/2024

#### Stan wniosku

Stan	<b>Zarejestrowany</b>
Data zmiany	2023-07-18 17:00:39
Akcje	<a href="#">przejdź do szczegółów wniosku</a> <a href="#">drukuj</a>