

TWÓJ

PRZEWODNIK

PRZETRWANIA

NA ERASMUSIE

2025/2026

WITAMY!

Jeśli czytasz ten przewodnik, prawdopodobnie w ciągu najbliższych kilku miesięcy (a może nawet dni!) wyjedziesz na studia za granicę - **Gratulacje!**

Dowiedz się wszystkiego na temat miejsca docelowego, znajdź zakwaterowanie, a nawet spotkaj innych Erasmusów w Twoim mieście i to bez ruszania się z domu.

Erasmus Play będzie Cię wspierać podczas całego pobytu, aby zapewnić Ci wyjątkowe i niezapomniane wrażenia.

Twój Erasmus zaczyna się tutaj



SPIS TREŚCI

ROZDZIAŁ 1: PRZYGOTUJ SWÓJ WYJAZD.....04

- I. Wybierz kierunek
- II. Sprawdź swój budżet
- III. Zaoptuj o stypendium i pomoc finansową
- IV. Dowiedz się wszystkiego o swoim kierunku na Erasmusa

ROZDZIAŁ 2: ZNAJDŹ ZAKWATEROWANIE.....10

- I. Wyszukiwarka ofert zakwaterowania
- II. Rodzaje zakwaterowania
- III. Zrozum swoją umowę
- IV. Uważaj na oszustwa

ROZDZIAŁ 3: ERASMUS LIFE15

- I. Dołącz do społeczności Erasmusów
- II. Otwórz konto bankowe
- III. Ubezpieczenie za granicą
- IV. Dodatkowe ubezpieczenie studenckie
- V. Podróżowanie na Erasmusie

ROZDZIAŁ 4: NAJPOPULARNIEJSZE KIERUNKI NA ERASMUSA.....22

- I. Hiszpania
- II. Francja
- III. Włochy
- IV. Niemcy
- V. Austria
- VI. Turcja

KONTAKT.....29



ROZDZIAŁ 1

PRZYGOTUJ SWÓJ WYJAZD

I. WYBIERZ KIERUNEK

Wybierając kierunek na Erasmusa, zwróć uwagę na:

BUDŻET I KOSZTY UTRZYMANIA

Bardzo ważne jest, aby wiedzieć, czy będziesz w stanie pozwolić sobie na dodatkowe wydatki w miejscu, gdzie zdecydujesz się studiować. Sprawdź średnie koszty mieszkania, transportu, typowego koszyka zakupów, rozrywki, wycieczek itp. Tak sprawdzisz, które miasta lepiej pasują do Twojego budżetu.



KLIMAT I POGODA

Dla niektórych pogoda może być bardzo ważnym aspektem. Nie możesz znieść zimna lub wręcz przeciwnie - wysokich temperatur? Zorientuj się, jaki jest klimat w Twoim mieście na Erasmusa, ponieważ w dużej mierze zdeterminuje to Twoją rutynę w życiu codziennym.



UNIwersytety I EDUKACJA

Erasmus to bardzo wzbogacający okres w życiu studenta. W Europie znajdują się jedne z najbardziej prestiżowych uniwersytetów na świecie. Będzie to świetna okazja, aby poznać inne metody nauczania i poprawić swoje CV.



JĘZYK

Najlepszym sposobem na naukę lub doskonalenie języka jest zanurzenie się w nim całkowicie. Warto również wiedzieć, że większość uniwersytetów i szkół wyższych oferuje kursy językowe poza standardowym OLS (Online Linguistic Support).



II. SPRAWDŹ SWÓJ BUDŻET

Musisz znać z wyprzedzeniem, ile będzie wynosić Twój budżet oraz ile będziesz musiał poświęcić na stałe opłaty. W ten sposób będziesz w stanie wybrać idealny kierunek dla siebie.

Przygotuj się, że największym wydatkiem będzie wynajem. Określenie budżetu pozwoli Ci również znaleźć idealne zakwaterowanie.

Podsumujmy wydatki dotyczące mieszkania.
Opłaty związane z wynajmem podczas Twojego pobytu to:

PIERWSZY MIESIĄC

- opłata za wynajem za pierwszy miesiąc,
- depozyt,
- opłata za rezerwację, prowizja (jeśli występuje).



OPŁATY OGÓLNE



- miesięczny wynajem,
- prąd/ gaz, woda, internet (jeśli nie są wliczone w koszty wynajmu)
- inne wydatki niezwiązane z zakwaterowaniem: komunikacja, zakupy, rozrywka.



III. ZAAPLIKUJ O STYPENDIUM I POMOC FINANSOWĄ

W większości krajów studenci mogą ubiegać się o stypendia lub granty, które pomogą pokryć koszty studiów za granicą.

Jeśli wybierasz się na Erasmusa, to słyszałeś już o grantie na Erasmusa. Istnieją też inne możliwości finansowania z innych organizacji, w zależności od miasta/kraju, w którym mieszkasz i do którego jedziesz, np. dofinansowanie CAF lub Stypendium Santander dla Erasmusa. Skontaktuj się z koordynatorem swojej uczelni, aby dowiedzieć się więcej.



STYPENDIUM ERASMUS

KTO MOŻE SIĘ UBIEGAĆ O STYPENDIUM?

Każdy obywatel kraju Unii Europejskiej lub kraju uczestniczącego w programie Erasmus+ może ubiegać się o stypendium Erasmusa.

Długoterminowy okres studiów za granicą może trwać **co najmniej 2 miesiące i maksymalnie 12 miesięcy**. Sam możesz wyjechać na kilka wymian, pod warunkiem, że ich łączny okres nie przekroczy limitu kredytu mobilności w ramach jednego cyklu studiów.

ILE WYNOSI STYPENDIUM NA ERASMUSA?

Całkowita kwota stypendium na wyjazdy długoterminowe może wynosić **od 600 € do 820 €** miesięcznie. Różni się ona w zależności od następujących czynników:

- kraju uczelni macierzystej (grupa 1/2/3 wg poziomu kosztów utrzymania),
- kraju uczelni przyjmującej (grupa 1/2/3 wg poziomu kosztów utrzymania),
- okres i typu wyjazdu (studia/praktyki),
- rodzaj podpisanej umowy między Twoją uczelnią a Narodową Agencją Erasmus+.

Zalecamy skontaktować się z koordynatorem Twojego wydziału lub uczelni, aby dopytać o szczegóły.

IV. DOWIEDZ SIĘ WSZYSTKIEGO O SWOIM KIERUNKU NA ERASMUSA

Aby uniknąć szoku kulturowego, warto wcześniej przeprowadzić mały research, ale przede wszystkim jechać z otwartym umysłem, aby zrozumieć i docenić inny styl życia.

Jeśli chcesz dowiedzieć się wszystkiego o Twoim miejscu docelowym, sprawdź nasz kanał na Youtube!



Praktyczne porady i wskazówki, które pomogą Ci przygotować się do mobilności.




Dokładne informacje na temat wszystkich miejsc docelowych.



Informacje na temat programu Erasmus: praktyki, stypendia itp.



Przewodniki po głównych miastach Erasmus: zakwaterowanie, gastronomia, koszty życia, imprezy itp.





IV. DOWIEDZ SIĘ WSZYSTKIEGO O SWOIM KIERUNKU NA ERASMUSA

Czy oglądałeś już naszą serię podcastów Doświadczenia z Erasmus, gdzie zapraszamy studentów do opowiedzenia nam o swojej wymianie?

Posłuchaj o przygodach Erasmusów z pierwszej ręki!



Erasmus w Saragossie z Weroniką

Weronika, studentka lingwistyki stosowanej w Toruniu, opowiada o swoim Erasmusie w Hiszpanii, swoim mieście - Saragossie, oraz studiowaniu języków w Hiszpanii.

Erasmus w Hiszpanii z Olą

Aleksandra, studentka kierunku pedagogicznego z Warszawy, relacjonuje swoje przeżycia z Erasmus w Hiszpanii oraz innych projektów (np. au pair).



Erasmus w Chorwacji z Michałem

Michał, student zarządzania z Wrocławia, opowiada o studiach w Dubrowniku, akademikach, imprezach i dzieli się wskazówkami, jak przeżyć super wymianę w Dubrowniku.

@erasmusplay_pl



SUBSCRIBE



ROZDZIAŁ 2

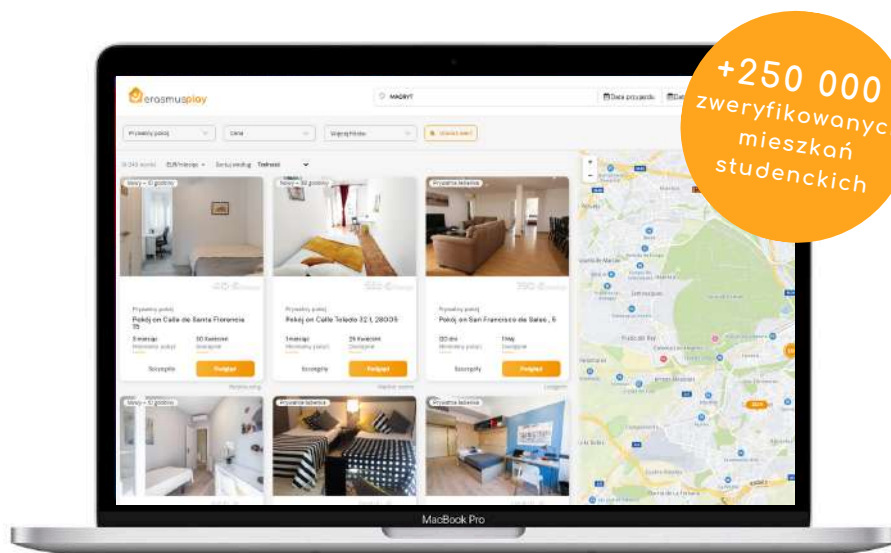
ZNAJDŹ

ZAKWATEROWANIE

I. WYSZUKIWARKA OFERT ZAKWATEROWANIA

Wyszukiwarka Erasmus Play gromadzi wszystkie **ZWERYFIKOWANE OFERTY ZAKWATEROWANIA** dla studentów od naszych partnerów.

Możesz wyszukiwać i porównywać liczne oferty dla studentów w całej Europie oraz dokonywać rezerwacji online z zachowaniem pełnego bezpieczeństwa.



www.erasmusplay.com/pl

PROCES WERYFIKACJI

OSOBISTA WERYFIKACJA NA MIEJSCU: Przede wszystkim nasi partnerzy sprawdzają każde zakwaterowanie. Robią również zdjęcia, filmy itp.

BEZPIECZNE PŁATNOŚCI: Rezerwacje są dokonywane przy użyciu w 100% bezpiecznego systemu płatności online. Do momentu zameldowania przez studenta właściciel nie otrzymuje płatności. Ta jest zamrożona do tego czasu przez naszych partnerów.

WSPARCIE: Podczas dokonywania rezerwacji otrzymasz kontaktowy adres e-mail, a w mało prawdopodobnym przypadku problemów z zakwaterowaniem po przyjeździe otrzymasz pomoc w ich rozwiązaniu.



II. RODZAJE ZAKWATEROWANIA

Przeanalizuj każdą opcję zakwaterowania z jej zaletami i wadami, aby wybrać najbardziej odpowiedni rodzaj mieszkania dla Twojego stylu życia, potrzeb i budżetu.



WSPÓLNE MIESZKANIE

- Niskie koszty
- Życie społeczne
- Dzielone obowiązki
- Znajomi




KAWALERKA

- Niezależność
- Wysokie koszty
- Życie społeczne
- Mało dostępnych ofert



AKADEMIK

- Wysokie koszty
- Życie społeczne
- Ścisłe zasady
- Wsparcie



POBYT PRYWATNY

- Lokalny styl życia
- Niezależność
- Ścisłe zasady
- Życie społeczne



III. ZROZUM SWOJĄ UMOWĘ

Przed dokonaniem rezerwacji pokoju lub podpisaniem umowy najmu należy zapoznać się z poniższymi **kluczowymi** kwestiami:

- 1 MIESIĘCZNY CZYNSZ**
Zapytaj właściciela, czy miesięczny czynsz będzie stały. Może się zdarzyć, że opłaty będą się zmieniać według miesiąca.
- 2 OPŁATY MIESZKANIOWE**
Czy rachunki za media (internet, woda, prąd) są wliczone w miesięczny czynsz czy też trzeba będzie za nie płacić dodatkowo na koniec każdego miesiąca? Jeśli tak, ile mogą wynosić w przybliżeniu?
- 3 OKRES UMOWY**
Czy umowa najmu odpowiada okresowi pobytu? Jeśli nie, upewnij się, że możesz opuścić zakwaterowanie przed wskazaną datą i dowiedz się, jaki jest okres wypowiedzenia.
- 4 ZASADY I WARUNKI WYNJAMU**
Poznaj zasady panujące w mieszkaniu/akademiku, który wynajmujesz, oraz przestrzegaj tych dotyczących wspólnego mieszkania.
- 5 KAUCJA I PROWIZJA**
W zależności od tego, u kogo wynajmujesz, być może będziesz musiał dokonać jednorazowej opłaty rezerwacyjnej (inaczej: opłata administracyjna), która wynika z umożliwienia i ułatwienia Ci procesu wynajmu.

CZYM JEST KAUCJA?

Kaucja jest gwarancją, która zostanie zwrócona po tym, jak opuścisz pokój (lub mieszkanie) w takim samym stanie, jakim je zastałeś podczas zameldowania się.

Kaucja wynosi zazwyczaj 1 lub 2-krotność czynszu za pierwszy miesiąc.



IV. UWAŻAJ NA OSZUSTWA

Przede wszystkim :
Nie ufaj niczemu, co jest zbyt piękne, by mogło być prawdziwe.

WYGOOGLUJ, ZNAJDŹ NA MAPIE

Skorzystaj z map Google, aby sprawdzić lokalizację mieszkania i jak daleko znajduje się od uczelni.



UŻYWAJ SPRAWDZONYCH STRON

Szukaj tylko na zweryfikowanych i bezpiecznych platformach, które zapewniają Ci ochronę.

NIE PRZELEWAJ PIENIĘDZY NA KONTO

Bądź ostrożny, jeśli właściciel prosi Cię o przesłanie pieniędzy na konto. Zawsze używaj bezpiecznych stron do rezerwowania mieszkania.

ODWIEDŹ MIESZKANIE

Postaraj się zobaczyć mieszkanie na żywo lub upewnij się, że jest ono zweryfikowane przed dokonaniem jakichkolwiek płatności.



ROZMOWA VIDEO

Nalegaj na rozmowę wideo w celu obejrzenia mieszkania, jeśli nie ma innego dostępnego procesu weryfikacji.



POSŁUCHAJ INTUICJI

Jeśli właściciel nigdy nie jest dostępny lub znajduje się poza krajem, bądź ostrożny, ponieważ może to być oszustwo.

ROZDZIAŁ 3

ERASMUS LIFE



I. DOŁĄCZ DO SPOŁECZNOŚCI ERASMUSÓW

PRZED PRZYJAZDEM

GRUPA NA FACEBOOKU

Dołącz do najlepszej grupy Erasmusów z Polski, gdzie byli Erasmusi łączą się z przyszłymi. Na grupie **Erasmus PL: mieszkania, współlokatorzy, historie, porady** nie tylko znajdziesz oferty zakwaterowania czy chętnych na wspólny wynajem, ale także spotkasz inne osoby, które pojechały tam, gdzie Ty i mogą Ci z własnego doświadczenia opowiedzieć o Twoim kierunku na Erasmusa.

Poza tym znajdziesz mnóstwo filmików, wskazówek, pamiątki innych studentów, nowości ze świata Erasmusa i projektów europejskich oraz zabawny content (a w tym memy 😊).



Zeskanuj,
aby dołączyć do grupy



**Bądź na bieżąco
w świecie Erasmusa**



I. DOŁĄCZ DO SPOŁECZNOŚCI ERASMUSÓW

PO PRZYJEŹDZIE

STOWARZYSZENIA STUDENCKIE

Po przyjeździe do miejsca docelowego możesz dołączyć do stowarzyszeń studenckich: możesz zanurzyć się w społeczności uniwersyteckiej i poszerzyć swoje horyzonty. Co więcej, stowarzyszenia studenckie często organizują różne eventy, aktywności, imprezy itp.

ZNAJOMI NA UCZELNI

Niech Twoi koledzy z klasy będą Twoimi kumplami do nauki, a dobre towarzystwo sprawi, że nauka jest przyjemniejsza. Dodatkowo, będziesz mógł poznać różne kultury i style życia. Mieszkanie ze współlokatorami? To świetna okazja do wymiany kulturowej i pracy zespołowej. Te przyjaźnie oferują wsparcie emocjonalne, lokalne wskazówki i mnóstwo zabawy.



Pamiętaj, że poznawanie nowych znajomych za granicą to świetna okazja do nauki obcego języka.



II. OTWÓRZ KONTO BANKOWE

Być może do tej pory nie zastanawiałeś się nad tym, jak będziesz zarządzać swoimi pieniędzmi, zwłaszcza jeśli wybierasz się na Erasmusa do kraju, w którym obowiązuje inna waluta?

Jeśli używasz swojej zwykłej karty do wypłacania pieniędzy z bankomatu lub płacenia kartą w innej walucie, prawdopodobnie zostaniesz obciążony prowizją, a biorąc pod uwagę, że będziesz poza domem przez kilka miesięcy, może to oznaczać sporą kwotę.

KARTA BEZ PROWIZJI

Wielu studentów korzysta z kart bez prowizji podczas pobytu za granicą, np. Revolut czy N26.

Revolut

„Zmień sposób, w jaki płacisz”.

Revolut to bank internetowy, oferujący: przelewy do ponad 160 krajów, fizyczna karta debetowa, wymiany walut i łatwe przelewy do znajomych!

[Dowiedz się więcej o Revolut](#)

N26

Wysyłaj, odbieraj i zarządzaj swoimi pieniędzmi w dowolnym miejscu i czasie. Otwórz darmowe konto bankowe online w kilka minut. Brak opłat za prowadzenie konta. Żadnych formalności. Bez kolejek.

[Zdobądź kartę N26](#)

Jedziesz do ?
Uzyskaj francuski
IBAN dzięki N26

OTWÓRZ KONTO BANKOWE

Warto również otworzyć lokalne konto bankowe, zwłaszcza jeśli studiujesz we Francji, ponieważ będzie ono potrzebne do otrzymania stypendium CAF.

Aby otworzyć konto w miejscu docelowym, wystarczy udać się do lokalnego banku. Będziesz mógł łatwo otworzyć konto.



IV. DODATKOWE UBEZPIECZENIE STUDENCKIE

Ubezpieczenie zdrowotne nie jest zwykle pierwszą rzeczą, o której myślimy, kiedy przygotowujemy się do studiowania za granicą, chociaż powinno być na początku Twojej listy priorytetów! Nie wszystkie kraje mają taki sam system opieki zdrowotnej, a koszty leczenia mogą szybko stać się astronomiczne...

EUROPEJSKA KARTA UBEZPIECZENIA ZDROWOTNEGO

Jako obywatel UE, masz prawo do Europejskiej Karty Ubezpieczenia Zdrowotnego (EKUZ). Wystąpienie o nią jest całkowicie bezpłatne, a sama karta obejmuje wiele usług, których możesz potrzebować podczas pobytu w ramach programu Erasmus.

Aby ją uzyskać, wystarczy złożyć wniosek, a po kilku dniach otrzymasz ją pocztą do domu.



DOWIEDZ SIĘ, JAK WYROBIĆ KARTĘ EKUZ

Chcesz wiedzieć krok po kroku, jak otrzymać Europejską Kartę Ubezpieczenia Zdrowotnego? Te porady i wiele innych znajdziesz na naszym kanale na YouTube.

Obejrzyj tutaj:

[Europejska Karta Ubezpieczenia Zdrowotnego \(EKUZ\) : Jak złożyć wniosek?](#)

III. UBEZPIECZENIE DODATKOWE DLA STUDENTA

Pamiętaj, że ubezpieczenie w ramach karty EKUZ obejmuje podstawową opiekę zdrowotną. Dlatego zalecamy dodatkowe ubezpieczenie dla studenta.

EURO26

Jeśli chcesz uzyskać pełniejszą ochronę, zalecamy wykupienie dodatkowego ubezpieczenia studenckiego EURO26:

- Ubezpieczenie NNW w Polsce i za granicą.
- Pokrycie kosztów leczenia.
- Ubezpieczenie OC.
- Pokrycie kosztu powrotu do Polski.
- Pomoc w przypadku kradzieży lub utraty dokumentów.
- Ubezpieczenie bagażu



Skorzystaj z naszej współpracy i ze specjalnej oferty przygotowanej dla studentów Erasmus Studiuj i zwiedzaj świat z Kartą EURO26!

Dowiedz się więcej

Dla wszystkich posiadaczy karty zniżki na całym świecie. Odkryj ponad 20 tys. rabatów w Polsce i za granicą.



Muzeum Prado w Madrycie



Disneyland Paris



Museum Iluzji Zadar

IV. PODRÓŻOWANIE NA ERASMUSIE

Jeśli chcesz w pełni wykorzystać czas spędzony za granicą podczas Twojej wymiany i poznać świat, powinieneś rozważyć następujące opcje podróżowania:

FLIXBUS

FlixBus oferuje szeroki wybór połączeń autobusowych! Dzięki ponad 400 000 tras na całym świecie możesz łatwo znaleźć idealną opcję na krótki czy dłuższy wjazd. Ponadto atrakcyjne ceny biletów sprawiają, że łatwo i niedrogo możesz podróżować, gdzie tylko chcesz.

Odbierz tutaj zniżkę -10% na Twoją następną podróż

Skyscanner

Porównaj loty największych linii lotniczych i dokonaj rezerwacji w najkorzystniejszej cenie i terminie.

Porównaj loty!



ROZDZIAŁ 4

NAJPOPULARNIEJSZE KIERUNKI NA ERASMUSA

I. HISZPANIA

Jeśli zamierzasz studiować w Hiszpanii, oto kilka faktów, które powinieneś znać:

NIE

NIE jest osobistym numerem, który jest przypisywany obcokrajowcom, którzy decydują się na pobyt w Hiszpanii przez ponad trzy pełne miesiące i wiążą swoją przyszłość z Hiszpanią. Zostaniesz o niego poproszony podczas otwierania konta bankowego, podpisywania umowy lub uzyskiwania numeru ubezpieczenia społecznego.



JĘZYK

Czy można pojechać do Hiszpanii bez znajomości hiszpańskiego? Oczywiście, że można, ale zdecydowanie zalecamy Ci znać chociaż podstawy. Nawet jeśli będziesz mieć wszystkie zajęcia po angielsku, naucz się najbardziej przydatnych zwrotów, takich jak "una cerveza, por favor".

Po przyjeździe możesz również zapisać się na kursy hiszpańskiego oferowane przez uniwersytet przyjmujący wraz z innymi Erasmusami

MUST SEE

Hiszpania jest bardziej zróżnicowana, niż wielu może się wydawać. Od historycznej architektury Katalonii z takimi ikonami jak **bazylika Sagrada Familia**, przez zielone tereny Galicji, po śródziemnomorskie **wybrzeże Andaluzji**. Nie można pominąć takich miejsc jak Sewilla, Madryt, Barcelona, Walencja oraz wysp - Ibiza czy Teneryfa.

Powinieneś także spróbować **tapas** czy **paelli** i koniecznie wybrać się na **flamenco**.

FUN FACT

Przy odrobinie szczęścia możesz zostać kolejnym miliarderm. El Gordo - hiszpańska loteria bożonarodzeniowa ma największą łączną wygraną na świecie - 2 240 000 000 EUR.



II. FRANCJA

Jeśli zamierzasz studiować we Francji, oto kilka faktów, które powinieneś znać:

CAF

CAF, czyli „Kasa Świadczeń Rodzinnych” oferuje studentom pomoc finansową na wynajem mieszkania, a w tym APL, czyli „Indywidualny zasiłek mieszkaniowy”. Kwota jest obliczana indywidualnie dla każdego przypadku.

[Sprawdź nasz filmik, aby złożyć wniosek o APL!](#)



PORĘCZYCIEL

Aby wynająć mieszkanie, będziesz potrzebować "garant" (poręczyciela), czyli osoby trzeciej, która będzie zobowiązana do opłacenia czynszu, jeśli Ty nie będziesz w stanie. Poręczyciel musi być Francuzem i zarabiać co najmniej 3 lub 4-krotność kwoty czynszu. Ale nie martw się, jeśli nie znasz nikogo we Francji, kto mógłby Ci pomóc. Istnieją firmy jak **Cautionneo**, które załatwią to za Ciebie.

[Odbierz miesiąc za free](#)

UBEZPIECZENIE MIESZKANIA

Warto wiedzieć, że wykup ubezpieczenia mieszkania przez najemcę jest obowiązkowe.

Skorzystaj z **Luko**, które oferuje niedrogie ubezpieczenie domu, przejrzystą i elastyczną umowę, dwukrotnie szybszy zwrot kosztów oraz w 100% cyfrowy i przejrzysty model.

[Otrzymaj miesiąc gratis](#)

FUN FACT

We Francji można jeść inny ser każdego dnia w roku! Francja produkuje ponad 1600 różnych rodzajów sera. Wiele z nich jest chronionych ścisłymi etykietami regionalnymi i są źródłem dumy dla wielu regionów.





III. WŁOCHY

Jeśli zamierzasz studiować we Włoszech, oto kilka faktów, które powinieneś znać:

CZEMU NIE WŁOCHY?

Z niesamowitym klimatem, słynącym z najlepszego jedzenia na świecie, niesamowitymi miastami, przesiąkniętymi tysiącletnią historią i kulturą. Czego można chcieć więcej?



CODICE FISCALE

Podczas Erasmusu we Włoszech istnieje szereg dokumentów, z którymi będziesz musiał się uporać. Jednym z najważniejszych jest Codice Fiscale.

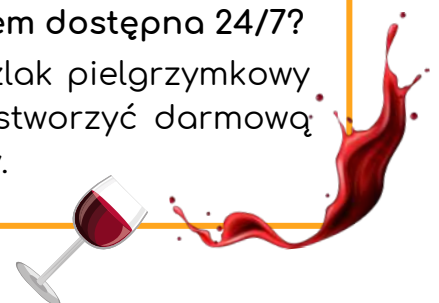
Codice Fiscale to dokument identyfikacji podatkowej. Jest to kod składający się z liter i cyfr, który pozwala obywatelowi zidentyfikować się przed włoską administracją. Musisz być zarejestrowany we Włoszech, ponieważ będziesz tam mieszkać przez kilka miesięcy.

Jest to bardzo ważny dokument, ponieważ poproszą Cię o niego w wielu sytuacjach, np. aby podpisać umowę najmu, otworzyć konto bankowe, kupić włoską kartę SIM, a nawet zapisać się na siłownię.

Aby uzyskać numer codice fiscale, należy udać się do włoskiego urzędu w Twoim włoskim mieście, znanej jako Agenzia delle Entrate.

FUN FACT

Czy wiesz, że we Włoszech istnieje fontanna z winem dostępna 24/7? Znajduje się w Caldari, w Abruzji. Przebiega tędy szlak pielgrzymkowy San Tommaso i z tego powodu zdecydowano się stworzyć darmową fontannę wina dla pielgrzymów podczas ich podróży.





IV. NIEMCY

Jeśli zamierzasz studiować w Niemczech, oto kilka faktów, które powinieneś znać:

ANMELDUNG

Jeśli przebywasz w Niemczech dłużej niż 3 miesiące, będziesz potrzebować "anmeldung". Jest to warunek prawny w celu uzyskania zaświadczenia o rejestracji adresu (Anmeldebestätigung).

Zaświadczenie to jest wymagane do ubiegania się o wizę w Niemczech, otwarcia niektórych niemieckich kont bankowych, wykupienia abonamentu telefonicznego/internetowego itp.

HAFTPFLICHVERSICHERUNG

W Niemczech bardzo powszechne jest posiadanie "haftpflichtversicherung": ubezpieczenia od odpowiedzialności cywilnej, które chroni przed konsekwencjami finansowymi wszystkich szkód, które możesz nieumyślnie wyrządzić osobom trzecim i za które jesteś odpowiedzialny.



TRANSPORT

Bilet semestralny zapewnia studentom w Niemczech dostęp do rozległej sieci transportu publicznego. Większość uniwersytetów ma podpisane umowy ze stowarzyszeniami studenckimi (AStA) i lokalnymi firmami transportowymi, dzięki czemu możesz dostać świetne oferty. Skontaktuj się ze swoją uczelnią, aby dowiedzieć się więcej!

A do podróżowania po całych Niemczech polecamy zakup Deutschlandticket (D-Ticket). Za 58€/miesięcznie możesz bez limitu podróżować pociągami regionalnymi.

FUN FACT

Niemcy kochają piwo. Istnieje tu 7000 rodzajów różnych piw. Najbardziej popularne jest to z Bawarii. To właśnie tam także odbywa się Oktoberfest.





VII. AUSTRIA

Jeśli chcesz studiować w Austrii, oto kilka faktów, które powinieneś znać:

CZEMU AUSTRIA?

Austria jest znana z doskonałej edukacji i dobrej jakości życia. Kraj ten ma jednak o wiele więcej do zaoferowania: wyjątkową kulturę, piękne krajobrazy, niesamowite jedzenie i niezliczone atrakcje. Co więcej, jego środkowoeuropejska lokalizacja sprawia, że bardzo łatwo jest podróżować do innych krajów.



KLIMATICKET

Z biletem klimatycznym Klimaticket Ö można przez cały rok korzystać ze wszystkich środków transportu publicznego w całej Austrii. Dla osób poniżej 26 roku życia bilet kosztuje 884,20 € (w miesięcznych ratach 73,69 €). Alternatywnie można zakupić bilet regionalny zarządzany przez odpowiedni kraj związkowy. Niektóre regiony oferują wsparcie finansowe na zakup biletu dla studentów.

MELDEZETTEL

Po wprowadzeniu się do mieszkania w Austrii należy zarejestrować się w lokalnym urzędzie w ciągu trzech dni. W tym celu należy wypełnić „Meldezettel”, podając swoje ogólne dane i nowy adres. Wzór tego dokumentu można pobrać online. Aby potwierdzić miejsce zamieszkania, wynajmujący również musi podpisać dokument. Pamiętaj, aby przy składaniu Meldezettel w biurze administracyjnym przynieść dokument tożsamości i, w razie potrzeby, pozwolenie na pobyt.

KUCHNIA

Najpopularniejsze austriackie dania:



Frittatensuppe
Grießnockerlsuppe



Eierschwammerlgulasch
mit Semmelknödel



Kaiserschmarrn
Apfelstrudel

FUN FACT

Ponad połowa Austrii (ok. 63%) pokryta jest górami. Wynika to z faktu, że większość Austrii znajduje się w Alpach Wschodnich. Austriacy wykorzystują to do jazdy na nartach i pieszych wędrówek.





VI. TURCJA

Jeśli zamierzasz studiować w Turcji, oto kilka faktów, które powinieneś znać:

CZEMU TURCJA?

Turcja to, można powiedzieć, most geograficzny łączący Europę i Azję. Stała się jednym z najczęściej odwiedzanych krajów na świecie, z 38 milionami odwiedzających w 2018 roku.

POZWOLENIE NA POBYT

Jako że Polska, to część UE, polscy studenci nie potrzebują wizy, aby jechać do Turcji, tak jak w przypadku krajów poza EU. Jednak jeśli Twój pobyt trwa **dłużej niż 90 dni**, będziesz musiał postarać się o pozwolenie na pobyt.

PODRÓŻE PO TURCJI

System transportu publicznego w Turcji jest bardzo wygodny i niedrogi.

Istnieją różne środki transportu: autobusy, pociągi, minibusy (znane jako dolmus lub minibüs) oraz metro (w dużych miastach).

Studenci mają prawo do specjalnej zniżki na transport wewnątrzmiastowy i międzymiastowy.

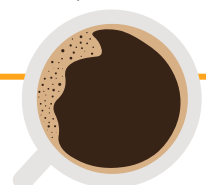



WALUTA

Używaną walutą w Turcji jest lira turecka. Jeden złoty to około 8 lir.

FUN FACT

Ulubioną rozrywką w Turcji jest picie kawy po turecku, a następnie wrócenie z resztek fusów kawy w filiżance. Jeśli pójdziesz do dowolnego tureckiego baru, możesz poprosić o wróżbę z kawy. Cena waha się od 100 do 300 lir tureckich.







KONTAKT

Email:

communication@erasmusplay.com

Obserwuj nas
na portalach
społecznościowych

-  @erasmussplay
-  @erasmusplay
-  @erasmusplay_pl
-  groups/erasmuspl/

Pobierz apkę



www.erasmusplay.com/pl

